

САМОЛЕТ

Ил-76ТД

**КАТАЛОГ
ДЕТАЛЕЙ
И СБОРОЧНЫХ
ЕДИНИЦ**

ЧАСТЬ 3

СИСТЕМЫ ПЛАНЕРА

КНИГА 4

Глава 36

№ 76

**КАТАЛОГ
ДЕТАЛЕЙ И СБОРОЧНЫХ ЕДИНИЦ**

ПЕРЕЧЕНЬ ГЛАВ КАТАЛОГА

Номер главы	Наименование
	ВВЕДЕНИЕ
12	Часть I - УКАЗАНИЯ ПО ОБЩЕМУ ОБСЛУЖИВАНИЮ Хранение самолета (наземное оборудование)
20	Часть 2 - ПЛАНЕР. Книга I Общие указания
21	Фюзеляж
22	Часть 2 - ПЛАНЕР. Книга 2 Двери и люки
23	Окна
25	Хвостовое оперение
26	Пилоны
24	Часть 2 - ПЛАНЕР. Книга 3 Крыло (включая раздел 24.43.00)
	Часть 2 - ПЛАНЕР. Книга 4 Крыло (с раздела 24.51.00)
31	Часть 3 - СИСТЕМЫ ПЛАНЕРА. Книга I Управление самолетом
32	Часть 3 - СИСТЕМЫ ПЛАНЕРА. Книга 2 Шасси
33	Гидравлическая система
34	Часть 3 - СИСТЕМЫ ПЛАНЕРА. Книга 3 Высотное оборудование
35	Противообледенительная система
36	Часть 3 - СИСТЕМЫ ПЛАНЕРА. Книга 4 Бытовое оборудование
42	Часть 4 - СИЛОВАЯ УСТАНОВКА Крепление двигателя и гондола
43	Управление двигателями
45	Система запуска двигателей
46	Противопожарное оборудование
47	Топливная система
49	Вспомогательная силовая установка
51	Часть 5 - АВИАЦИОННОЕ ОБОРУДОВАНИЕ. Книга I Система электроснабжения самолета
52	Часть 5 - АВИАЦИОННОЕ ОБОРУДОВАНИЕ. Книга 2 Освещение и внешняя сигнализация
53	Кислородная система
54	Часть 5 - АВИАЦИОННОЕ ОБОРУДОВАНИЕ. Книга 3 Приборные панели и системы регистрации
56	Пилотажно-навигационное оборудование
57	Система автоматического управления самолетом
61	Часть 6 - РАДИОЭЛЕКТРОННОЕ ОБОРУДОВАНИЕ Радиосвязное оборудование

ПЕРЕЧЕНЬ ГЛАВ

1676
**КАТАЛОГ
ДЕТАЛЕЙ И СБОРОЧНЫХ ЕДИНИЦ**

Номер главы	Наименование
62	Радионавигационное оборудование
64	Спецоборудование
	Часть 7 - ТРАНСПОРТНОЕ ОБОРУДОВАНИЕ
71	Погрузочное оборудование
72	Швартовочное оборудование
75	Аварийно-спасательные средства


**КАТАЛОГ
ДЕТАЛЕЙ И СБОРОЧНЫХ ЕДИНИЦ**

ВВЕДЕНИЕ

Каталог деталей и сборочных единиц представляет собой иллюстрированный перечень деталей, сборочных единиц и агрегатов самолета Ил-76Т, Ил-76ТД и предназначен для составления заявок на запасные части, необходимые при эксплуатации и ремонте самолета.

Наименования частей и глав, входящих в них, приведены в каждой книге Каталога.

Все сборочные единицы и агрегаты в Каталоге снабжены иллюстрациями (фигурами), имеющими сквозную нумерацию в пределах раздела.

Перечень деталей и сборочных единиц, изображенных на фигуре, содержит следующие графы:

- номер фигуры;
- номер позиции;
- обозначение - чертежный номер детали, сборочной единицы или агрегата, нормаль или стандарт.
Например: I 760I 0840 200 000;
- наименование сборочных единиц, деталей.
Знаком "ж" отмечены покупные изделия;
- сведения о взаимозаменяемости и конструктивных изменениях.

В графе приводятся (при необходимости) номера самолетов, на которые устанавливается данная деталь.

При ограниченной (неполной) взаимозаменяемости сборочной единицы (агрегата) стоит буква "З", которая означает, что при замене необходимы подгоночные или регулировочные работы.

36.00.00

БЫТОВОЕ ОБОРУДОВАНИЕ

И. 76

**КАТАЛОГ
ДЕТАЛЕЙ И СБОРОЧНЫХ ЕДИНИЦ**

ЛИСТ РЕГИСТРАЦИИ ИЗМЕНЕНИЙ

Изм.	Номер страницы			Всего страниц в документе	Номер документа	Входящий № сопроводительного документа и дата	Подпись	Дата
	измененной	новой	изъятой					

15 ноября 1979 г.

ГЛАВА 36
ЛИСТ РЕГИСТРАЦИИ ИЗМЕНЕНИЙ
Стр. I

№ 76

**КАТАЛОГ
ДЕТАЛЕЙ И СБОРОЧНЫХ ЕДИНИЦ**

Изм.	Номер страницы			Всего страниц в документе	Номер документа	Входящий № сопроводительного документа и дата	Подпись	Дата
	измененной	новой	изъятной					

ГЛАВА 36

ЛИСТ РЕГИСТРАЦИИ ИЗМЕНЕНИЙ

Стр 2

15 ноября 1979 г.



КАТАЛОГ ДЕТАЛЕЙ И СБОРОЧНЫХ ЕДИНИЦ

ПЕРЕЧЕНЬ ДЕЙСТВУЮЩИХ СТРАНИЦ

Глава, раздел, подраздел	Стр.	Дата	Глава, раздел, подраздел	Стр.	Дата
36.00.00			36.10.02	27	15 нояб. 1979
Шмуцтитул	-	-		28	15 нояб. 1979
Лист регистрации	I	15 нояб. 1979		29	15 нояб. 1979
изменений	2	15 нояб. 1979		30	15 нояб. 1979
Перечень дейст- вующих страниц	I	15 нояб. 1988	36.10.03	32/31	15 нояб. 1979
	2	15 нояб. 1988		33	15 нояб. 1979
	3/4	15 нояб. 1979		34	15 нояб. 1979
Оглавление	I/2	15 нояб. 1979		35	15 нояб. 1979
Введение	I	15 нояб. 1979		36	15 нояб. 1979
	2	15 нояб. 1979		37	15 нояб. 1979
36.10.00				38	15 нояб. 1979
Шмуцтитул	-	-		39	15 нояб. 1979
36.10.01	2/I	15 нояб. 1979		40	15 нояб. 1979
	3	15 нояб. 1979		41	15 нояб. 1979
	4	15 нояб. 1979		42	15 нояб. 1979
	5	15 нояб. 1979		43	15 нояб. 1979
	6	15 нояб. 1979		44	15 нояб. 1979
	7	15 нояб. 1979		45	15 нояб. 1979
	8	15 нояб. 1979		46	15 нояб. 1979
	9	15 нояб. 1979	36.10.04	47	15 нояб. 1979
	10	15 нояб. 1979		48	15 нояб. 1979
	11	15 нояб. 1979		50/49	15 нояб. 1979
	12	15 нояб. 1979		51	15 нояб. 1979
	13	15 нояб. 1979		52	15 окт. 1985
	14	15 нояб. 1979		53	15 нояб. 1979
	15	15 нояб. 1979		54	15 нояб. 1979
	16	15 нояб. 1979		55	15 нояб. 1979
	17	15 нояб. 1979		56	15 нояб. 1979
	18	15 нояб. 1979		57	15 нояб. 1979
	19	15 нояб. 1979		58	15 нояб. 1979
	20	15 нояб. 1979		59	15 нояб. 1979
	21	15 нояб. 1979		60	15 нояб. 1979
	22	15 нояб. 1979	36.10.05	62/61	15 нояб. 1979
	23	15 нояб. 1979		63	15 нояб. 1979
	24	15 нояб. 1979		64	15 нояб. 1979
	25	15 нояб. 1979		65	15 нояб. 1979
	26	15 нояб. 1979		66	15 нояб. 1979
				67	15 окт. 1985


**КАТАЛОГ
ДЕТАЛЕЙ И СБОРОЧНЫХ ЕДИНИЦ**

Глава, раздел, подраздел	Стр.	Дата	Глава, раздел, подраздел	Стр.	Дата	
36.10.05	68	15 нояб. 1979	36.20.01	2	15 нояб. 1979	
	69	15 нояб. 1979		3	15 нояб. 1979	
	70	15 нояб. 1979		4	15 нояб. 1979	
	71	15 нояб. 1979		5	15 нояб. 1979	
	72	15 нояб. 1979		6	15 нояб. 1979	
	73	15 нояб. 1979		7	15 нояб. 1979	
	74	15 нояб. 1979		8	15 нояб. 1979	
	75	20 окт. 1987		36.20.03	10/9	15 нояб. 1979
	76	15 нояб. 1979	11		15 нояб. 1979	
	36.10.06	77	15 нояб. 1979	36.20.04	12	15 нояб. 1979
78		15 нояб. 1979	13		15 нояб. 1979	
79		15 нояб. 1979	14	15 нояб. 1979		
80		15 окт. 1985	15/16	15 нояб. 1979		
81		15 нояб. 1979	17	15 нояб. 1979		
82		15 окт. 1985	18	15 нояб. 1979		
83		15 нояб. 1979	36.50.00 Шмуцтитул	-	-	
84		15 нояб. 1979		36.50.01	2/1	15 нояб. 1979
85		15 нояб. 1979	3		15 нояб. 1979	
36.10.07		86	15 нояб. 1979	4	15 нояб. 1979	
	88/87	15 нояб. 1979	5	15 нояб. 1979		
	89	15 нояб. 1979	6	15 нояб. 1979		
36.10.08	90	15 нояб. 1979	7	15 нояб. 1988		
	92/91	15 нояб. 1979	8	15 нояб. 1979		
	93	15 нояб. 1979	9	15 нояб. 1979		
36.10.09	94	15 нояб. 1979	36.50.02	10	15 нояб. 1979	
	95/96	15 нояб. 1979		11	15 нояб. 1979	
36.10.10	97/98	15 нояб. 1979	36.50.03	12	15 нояб. 1979	
	99	15 нояб. 1979		13/14	15 нояб. 1979	
	100	15 нояб. 1979		36.70.00 Шмуцтитул	-	-
	101	15 нояб. 1979			36.70.01	1
36.10.11	102	15 нояб. 1979	2	15 нояб. 1979		
	104/103	15 нояб. 1979	3	15 нояб. 1979		
36.10.12	105	15 нояб. 1979	4	15 нояб. 1979		
	106	15 нояб. 1979	6/5	15 нояб. 1979		
36.20.00 Шмуцтитул	-	-	7	15 нояб. 1979		
36.20.01	1	15 нояб. 1979				



КАТАЛОГ
ДЕТАЛЕЙ И СБОРОЧНЫХ ЕДИНИЦ

Раздел, подраздел, пункт	Стр.	Дата	Раздел, подраздел, пункт	Стр.	Дата
36.70.01	8	15 нояб. 1979			
	9	15 нояб. 1979			
	10	15 нояб. 1979			
36.70.02	11	15 нояб. 1979			
	12	15 нояб. 1979			
	14/13	15 нояб. 1979			
	15	15 нояб. 1979			
	16	15 нояб. 1979			
	17/18	15 нояб. 1979			
36.70.04	19	15 нояб. 1979			
	20	15 нояб. 1979			
	21	15 нояб. 1979			
	22	15 нояб. 1979			
	23	15 нояб. 1979			
	24	15 нояб. 1979			
	25	15 нояб. 1979			
	26	15 нояб. 1979			
	27	15 нояб. 1979			
	28	15 нояб. 1979			
36.70.05	29	15 нояб. 1979			
	30	15 нояб. 1979			
	31	15 нояб. 1979			
	32	15 нояб. 1979			
	33	15 нояб. 1970			
	34	15 нояб. 1970			
36.70.06	35	15 нояб. 1979			
	36	15 нояб. 1979			
	37/38	15 нояб. 1979			


КАТАЛОГ
ДЕТАЛЕЙ И СБОРОЧНЫХ ЕДИНИЦ
ОГЛАВЛЕНИЕ

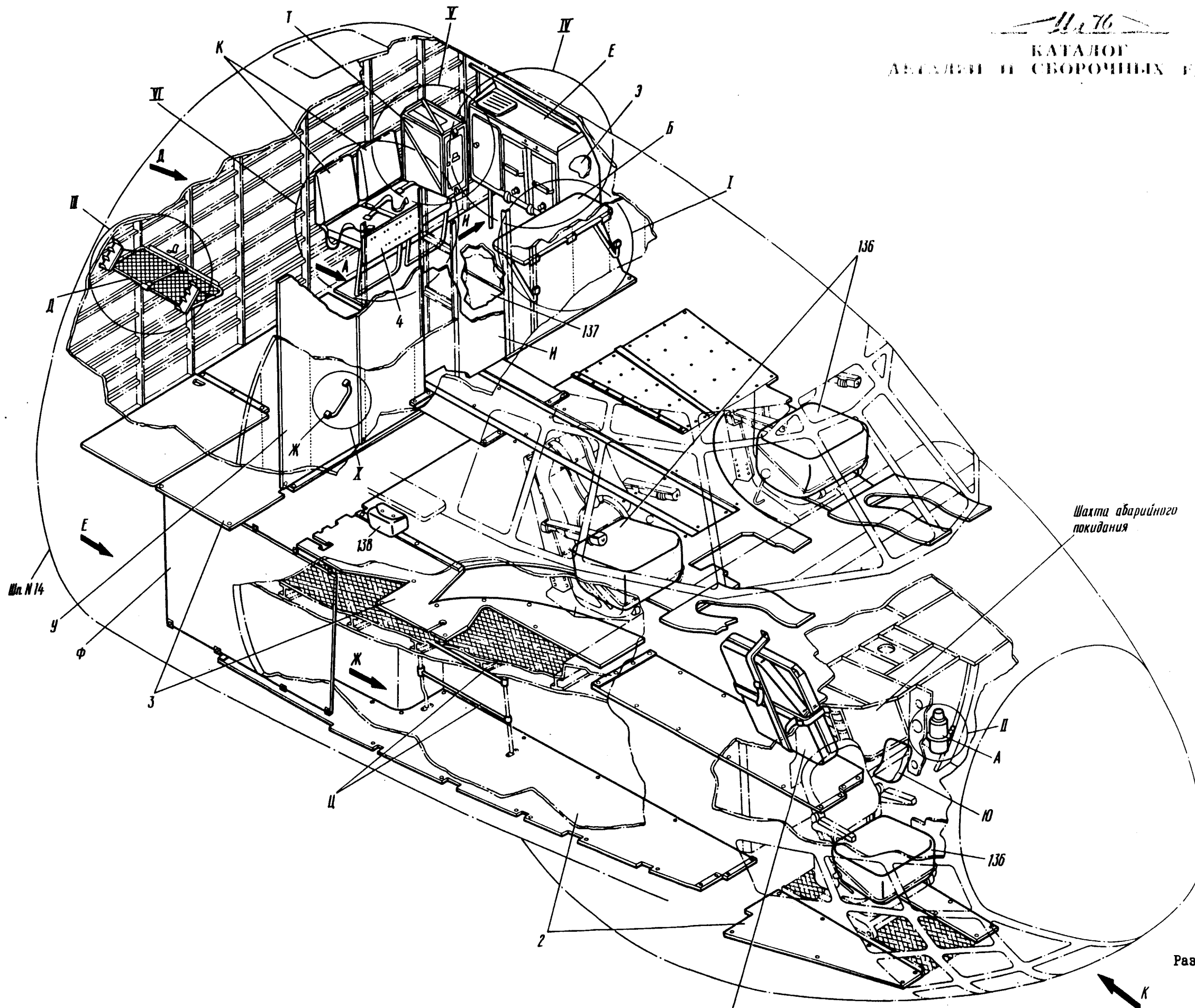
<u>Глава, раздел, подраздел, пункт</u>	<u>Наименование</u>	<u>Фиг.</u>	<u>Стр.</u>
36.00.00	БЫТОВОЕ ОБОРУДОВАНИЕ		
36.10.00	БЫТОВОЕ ОБОРУДОВАНИЕ КАБИНЫ ЭКИПАЖА		
36.10.01	Размещение бытового оборудования в носовом отсеке	I	2/I
36.10.02	Размещение кресел экипажа	2	27
36.10.03	Кресло летчика	3	32/3I
36.10.04	Сиденье старшего бортового техника	5	47
36.10.05	Сиденье штурмана	6	62/6I
36.10.06	Сиденье радиста	8	77
36.10.07	Размещение дополнительного сиденья бортового техника по АДО	9	88/87
36.10.08	Лежак в кабине штурмана	10	92/9I
36.10.09	Вешалка для одежды экипажа	11	95/96
36.10.10	Ковры в кабинах экипажа	12	99
36.10.11	Карман под АСЖ-63П для радиста	13	104/103
36.10.12	Сумки под АСЖ-63П	14	106
36.20.00	БЫТОВОЕ ОБОРУДОВАНИЕ ГРУЗОВОЙ КАБИНЫ		
36.20.01	Поворотное сиденье борттехника по АДО	I	I
36.20.03	Столик борттехника по АДО	3	10/9
36.20.04	Установка сидений сопровождающих в грузовом отсеке	4	13
36.50.00	ТУАЛЕТ		
36.50.01	Туалет	I	2/I
36.50.02	Установка панели в туалете	2	9
36.50.03	Запасной унитаз	3	12
36.70.00	ТЕПЛОЗВУКОИЗОЛЯЦИЯ И ЗАШИВКА КАБИНЫ		
36.70.01	Теплозвукоизоляция фюзеляжа	2	I
36.70.02	Зашивка кабин Ф-I	3	II
36.70.04	Зашивка грузовой кабины	5	19
36.70.05	Зашивка шпангоута № 14	6	29
36.70.06	Доработка зашивок грузовой кабины	7	35

ГЛАВА 36
 ОГЛАВЛЕНИЕ
 Стр. 1/2

15 ноября 1979 г.

36.10.00

**БЫТОВОЕ ОБОРУДОВАНИЕ
КАБИНЫ ЭКИПАЖА**

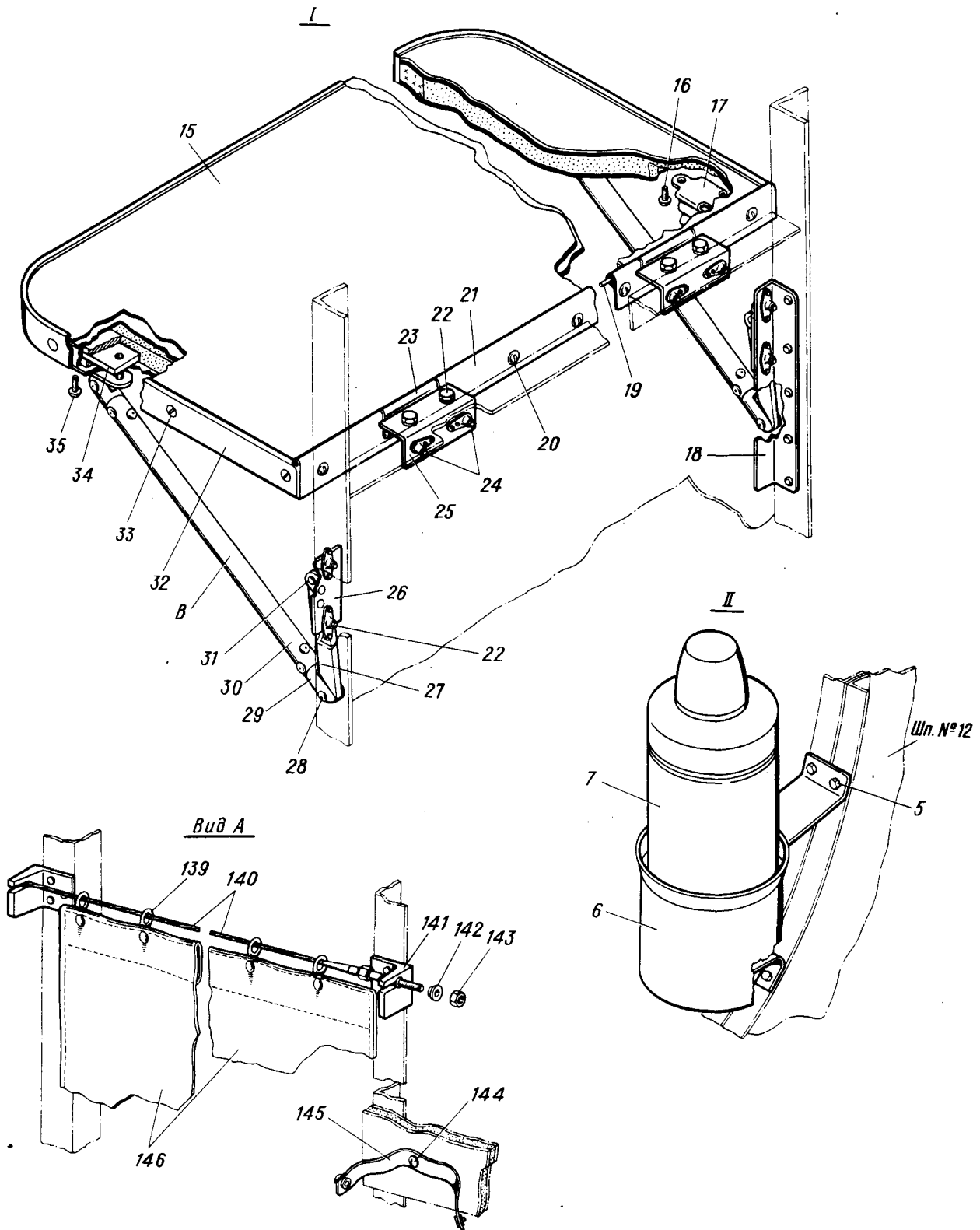


Шахта аварийного покидания

Размещение бытового оборудования
в носовом отсеке
Фигура I (Лист I из 15)

Шп. N 14

КАТАЛОГ
ДЕТАЛЕЙ И СБОРОЧНЫХ ЕДИНИЦ



Размещение бытового оборудования

в носовом отсеке

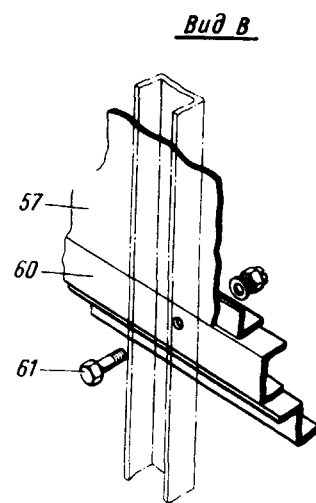
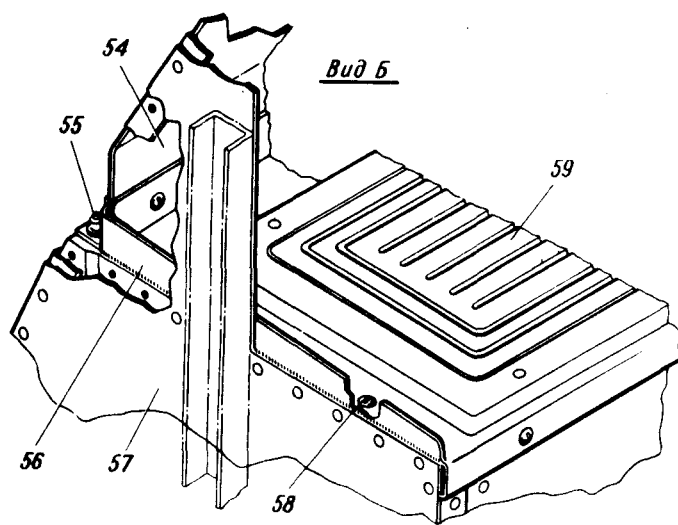
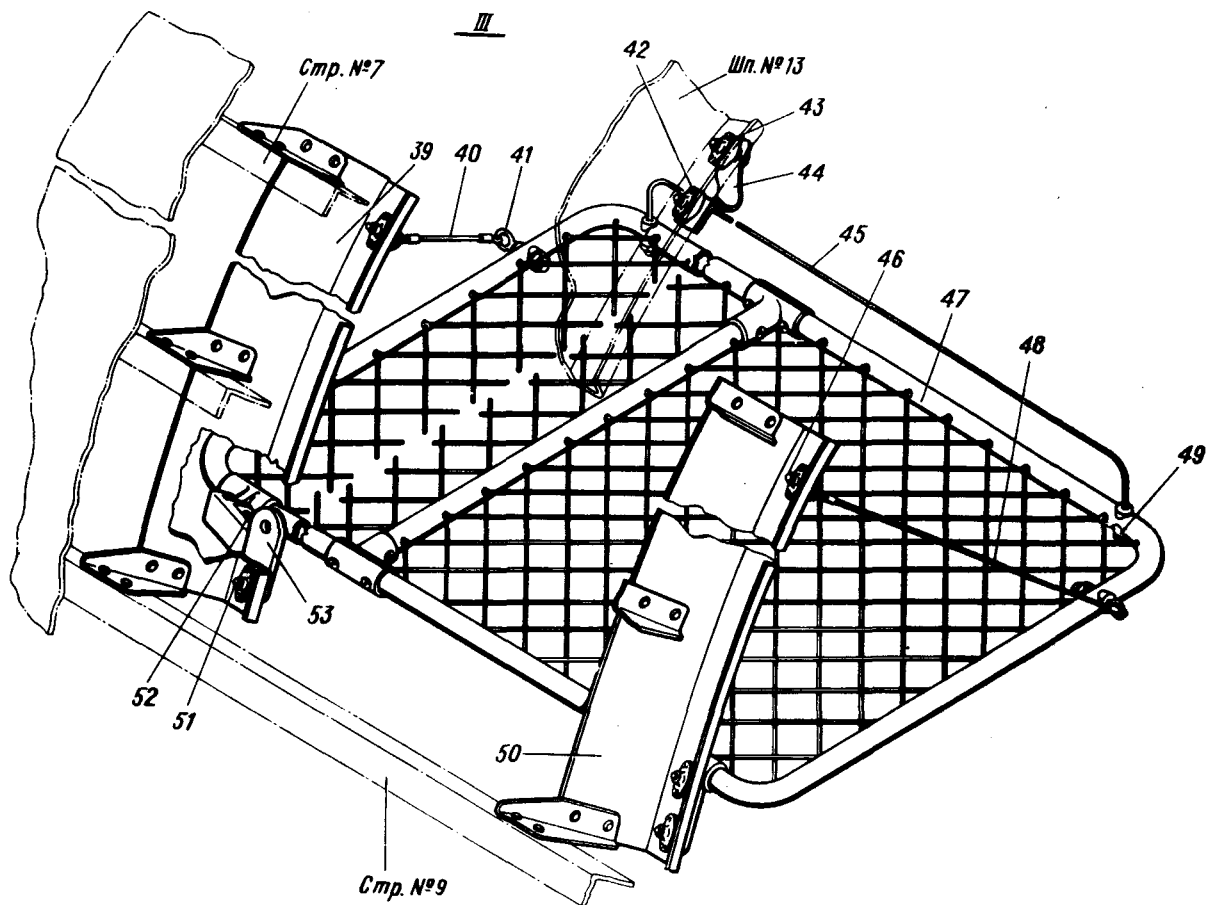
Фигура I (Лист 2 из 15)

15 ноября 1979 г.

36.10.01

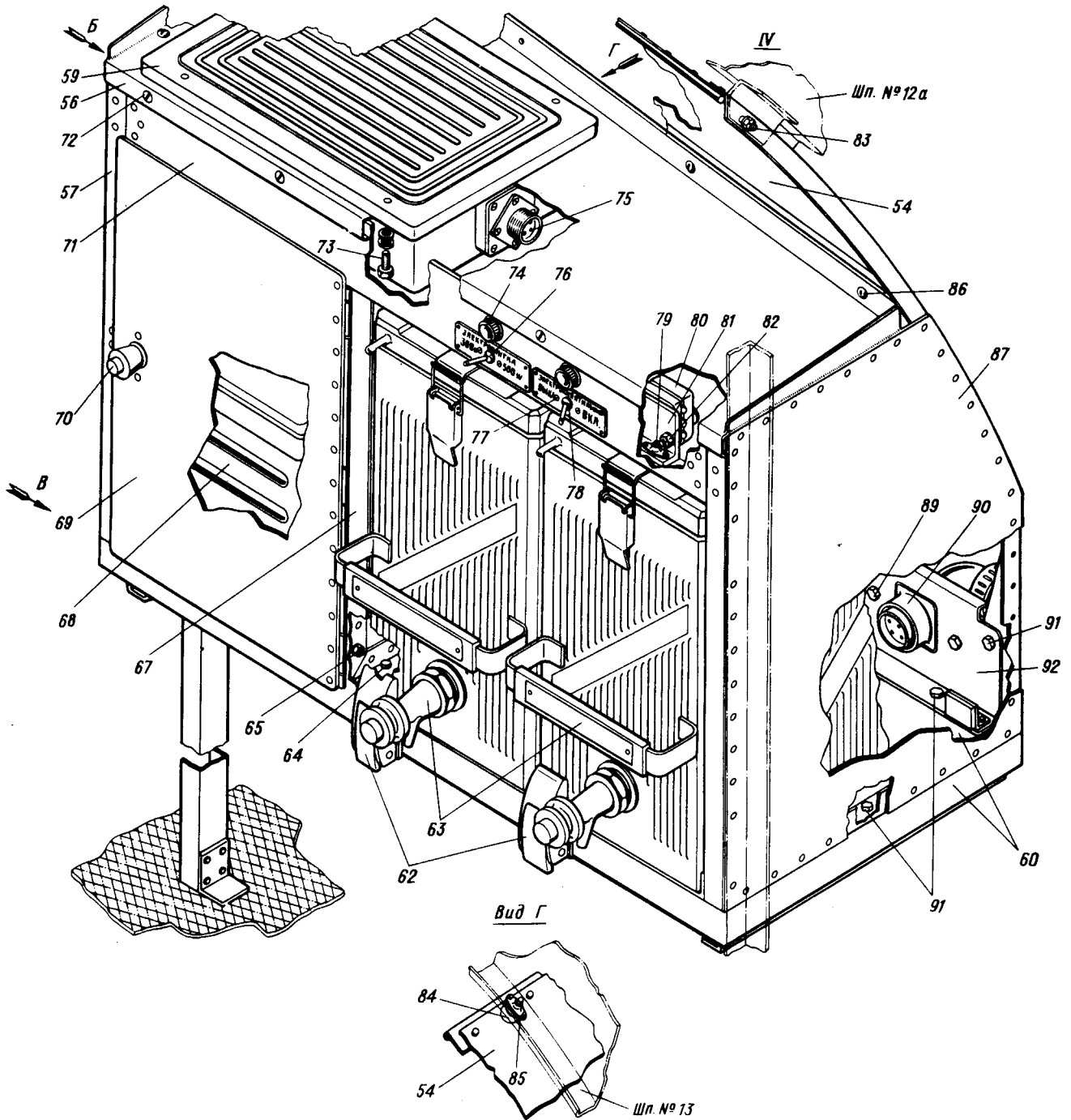
Стр. 3

КАТАЛОГ
ДЕТАЛЕЙ И СБОРОЧНЫХ ЕДИНИЦ



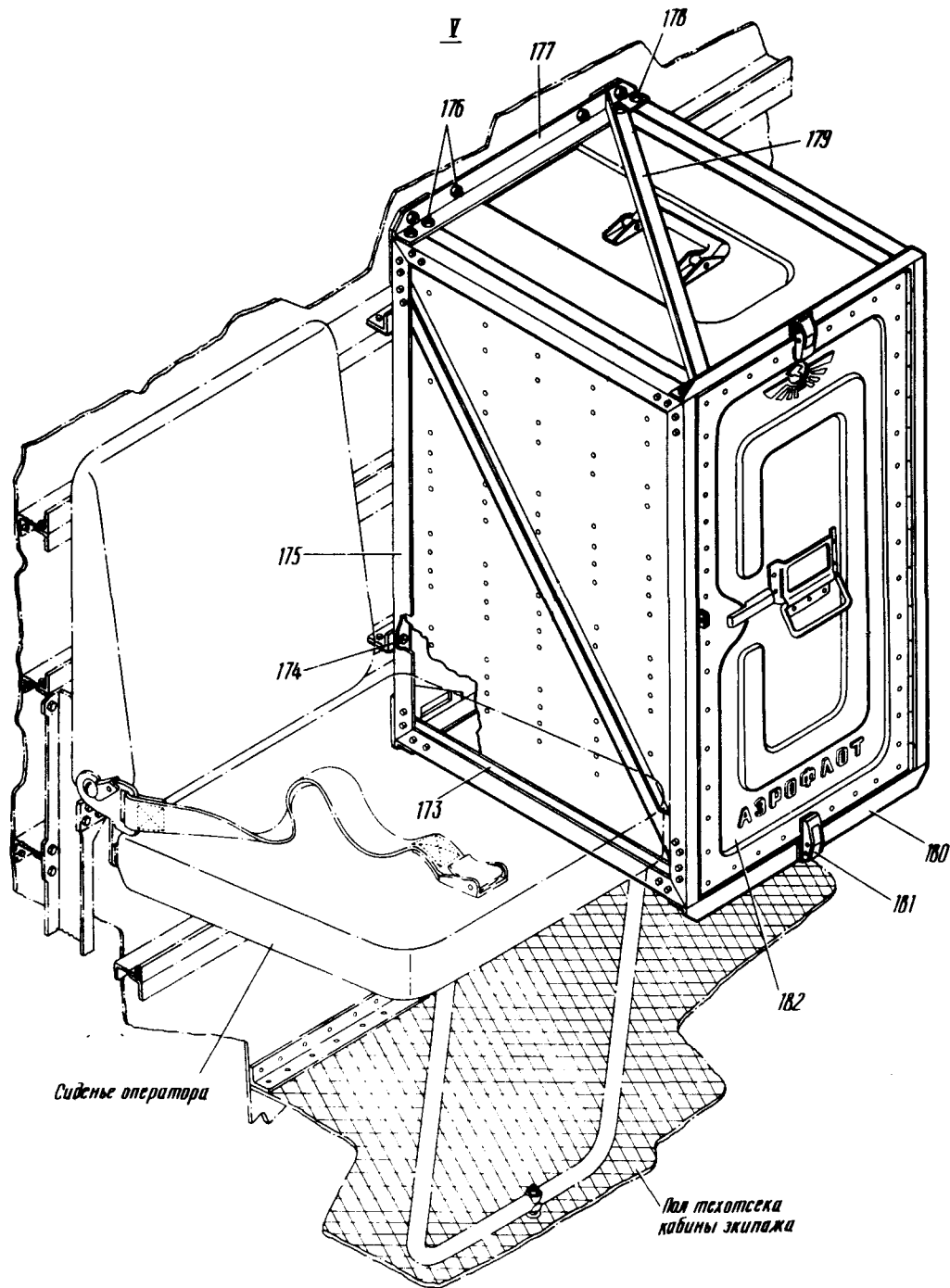
Размещение бытового оборудования
в носовом отсеке
Фигура I (Лист 3 из 15)

КАТАЛОГ
ДЕТАЛЕЙ И СБОРОЧНЫХ ЕДИНИЦ



Размещение бытового оборудования
в носовом отсеке
Фигура I (Лист 4 из 15)

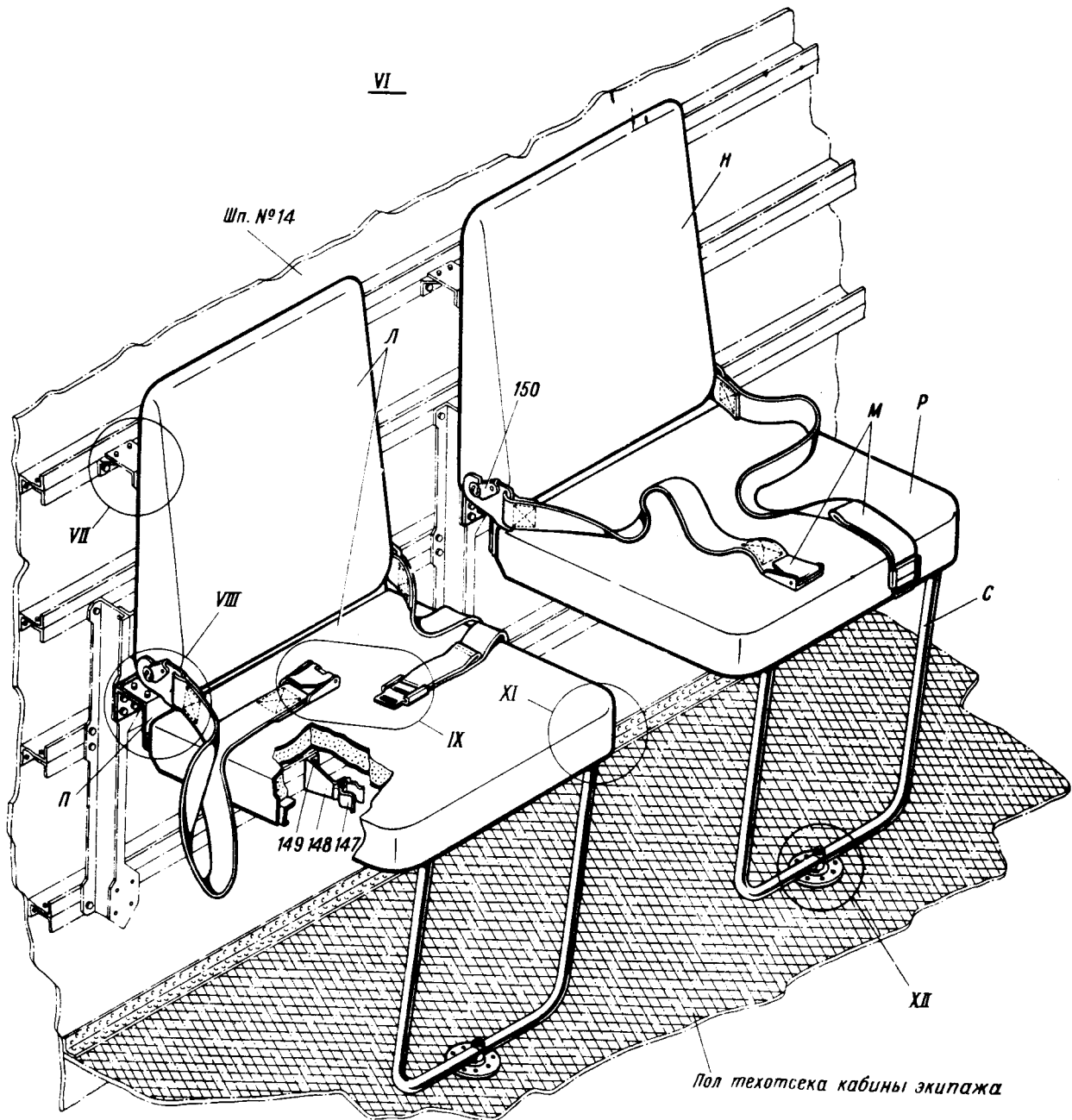
КАТАЛОГ
ДЕТАЛЕЙ И СБОРОЧНЫХ ЕДИНИЦ



Размещение бытового оборудования
в носовом отсеке
фигура I (Лист 5 из 15)

Ил. 76

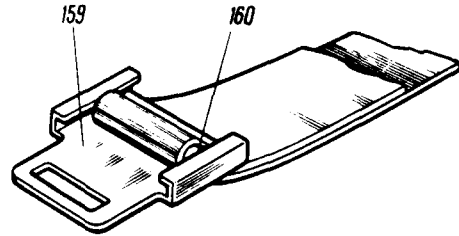
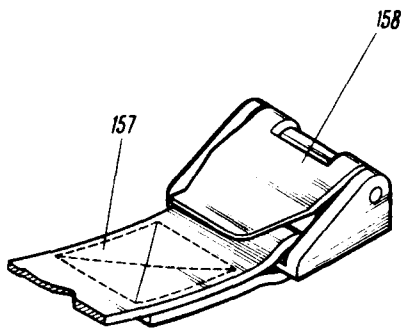
**КАТАЛОГ
ДЕТАЛЕЙ И СБОРОЧНЫХ ЕДИНИЦ**



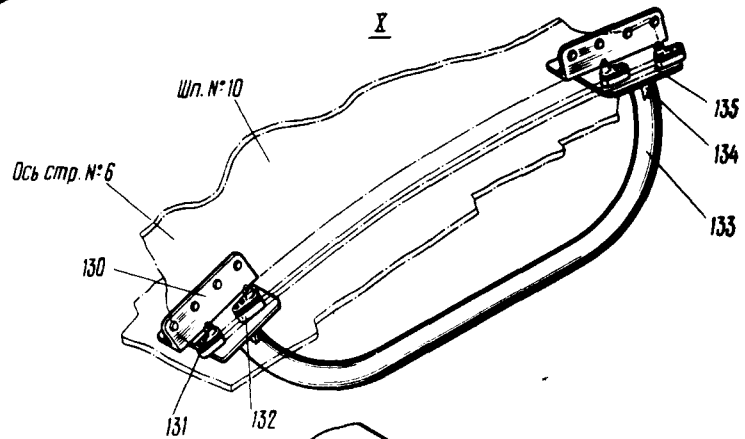
Размещение бытового оборудования
в носовом отсеке
Фигура I (Лист 6 из 15)

КАТАЛОГ
ДЕТАЛЕЙ И СБОРОЧНЫХ ЕДИНИЦ

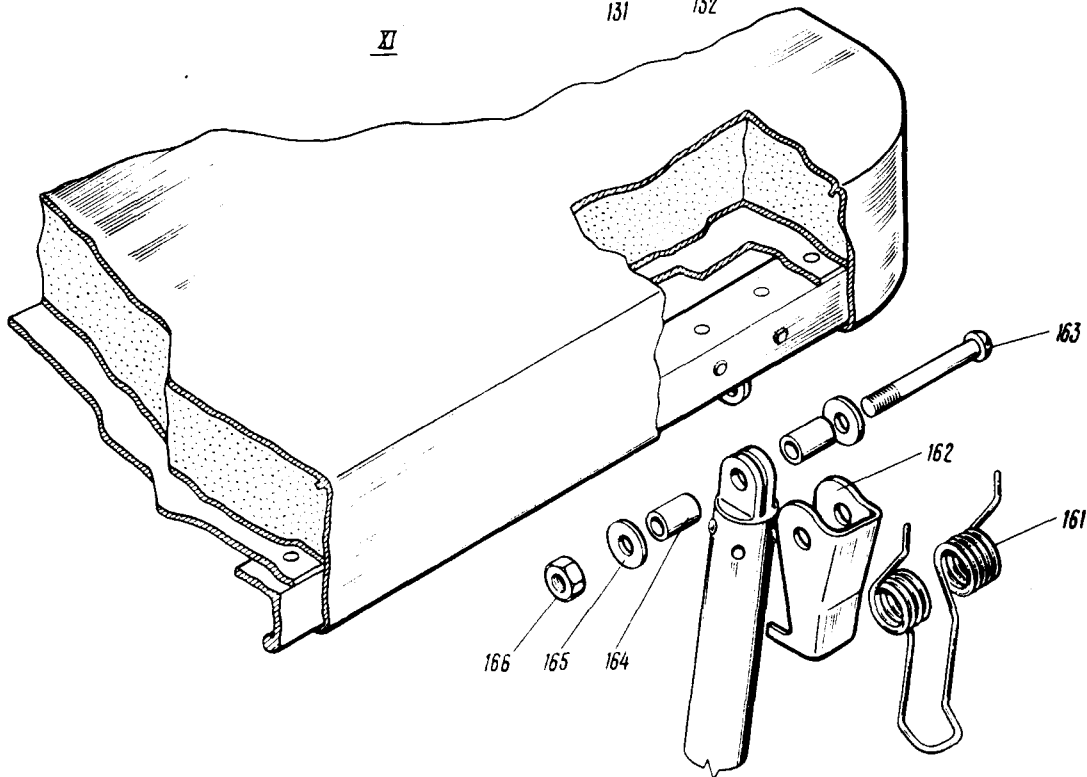
IX



X

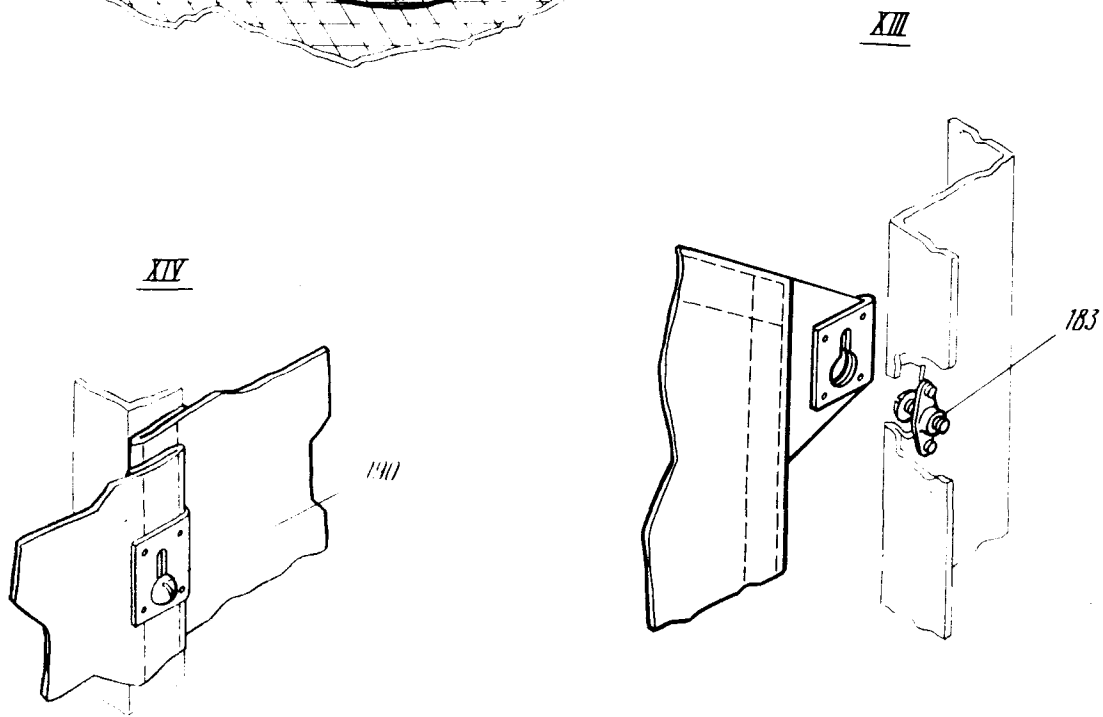
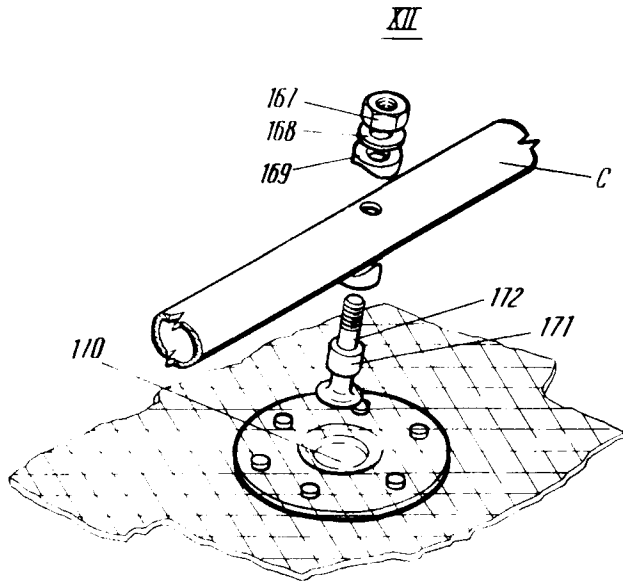


XI



Размещение бытового оборудования
в носовом отсеке
Фигура I (Лист 8 из 15)

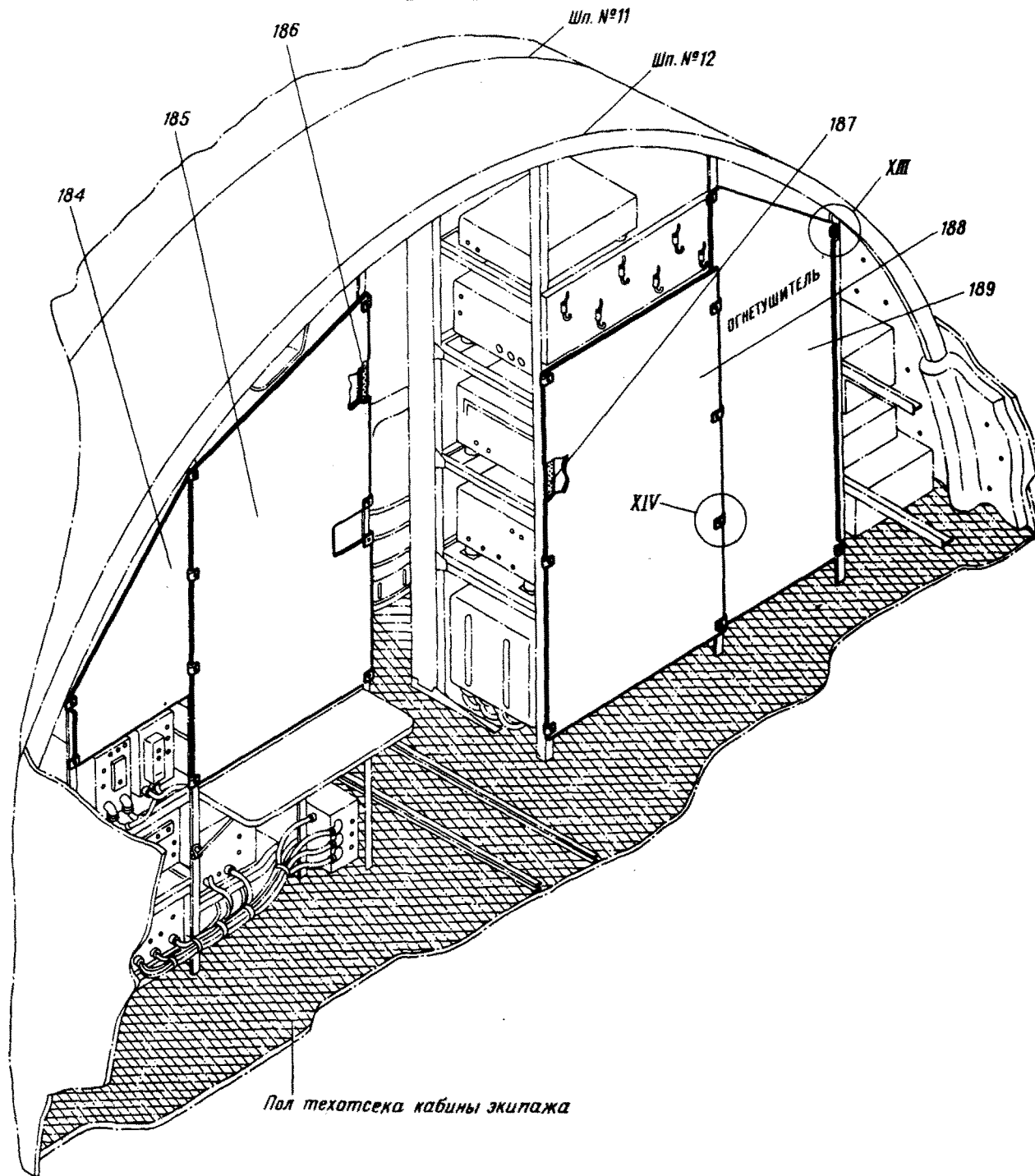
ИЛ 76
**КАТАЛОГ
ДЕТАЛЕЙ И СБОРОЧНЫХ ЕДИНИЦ**



Размещение бытового оборудования
в носовом отсеке
Фигура I (Лист 9 из 15)

КАТАЛОГ
ДЕТАЛЕЙ И СБОРОЧНЫХ ЕДИНИЦ

Вид Д

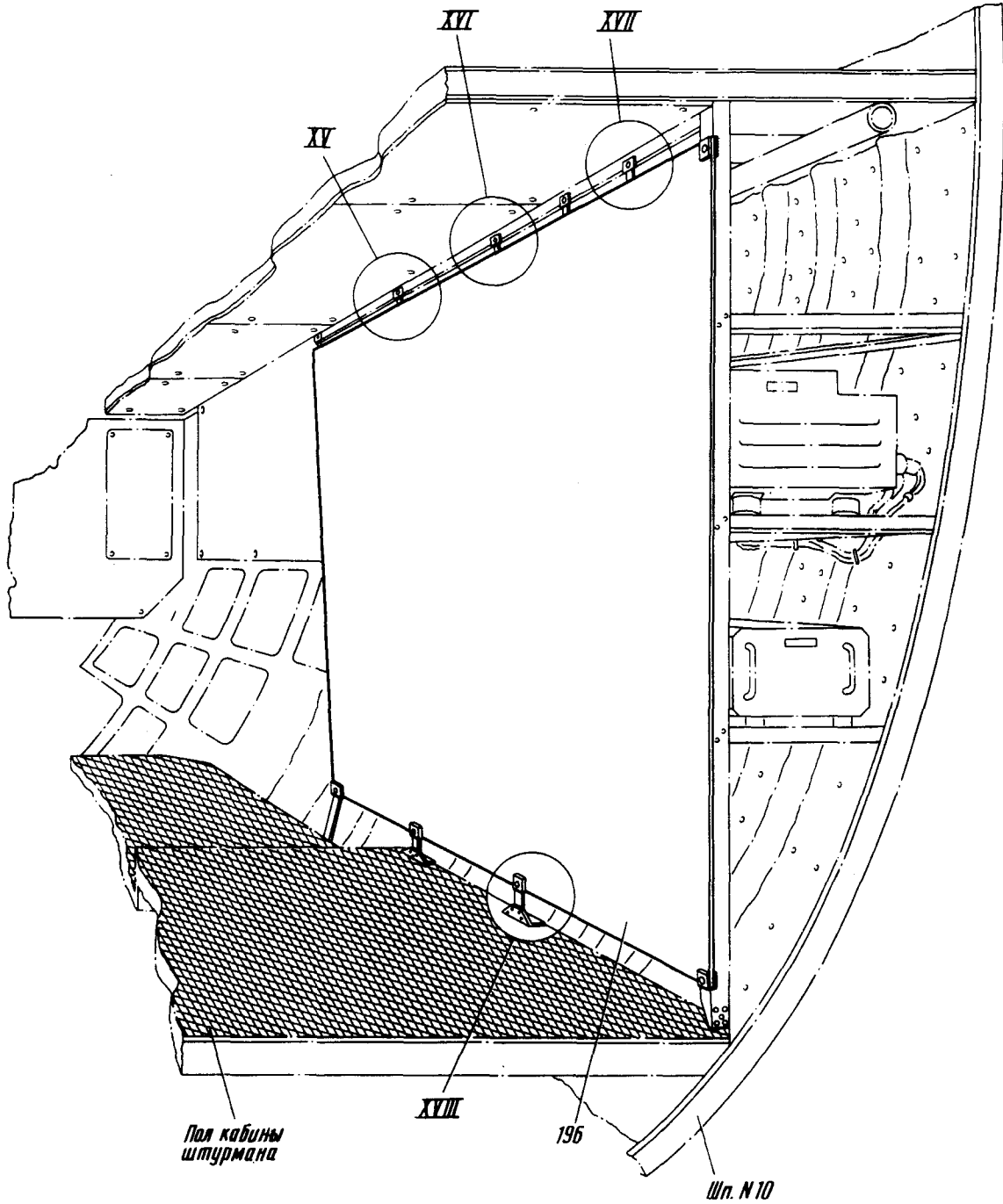


Размещение бытового оборудования
в носовом отсеке
фигура I (Лист 10 из 15)

Ш 76

КАТАЛОГ
ДЕТАЛЕЙ И СБОРОЧНЫХ ЕДИНИЦ

Вид Е

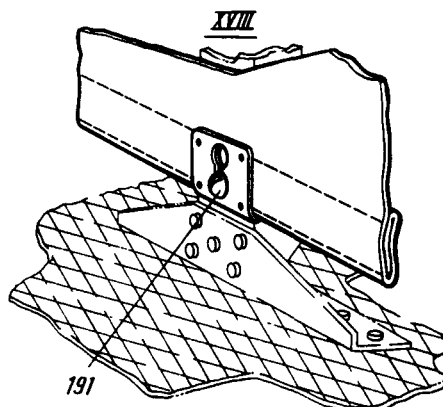
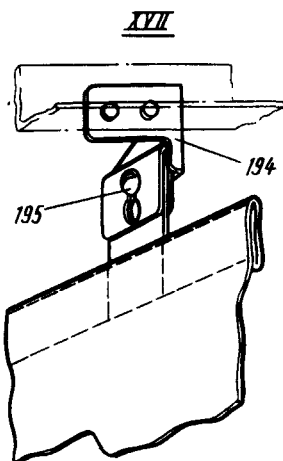
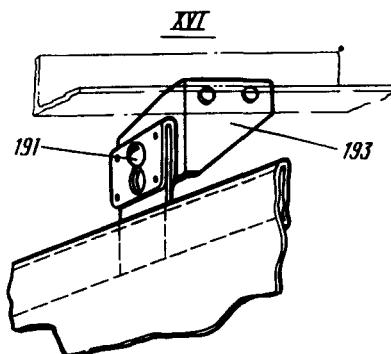
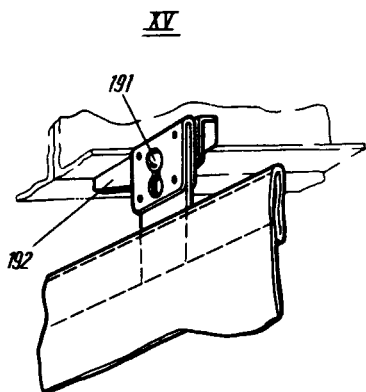


Размещение бытового оборудования
в носовом отсеке
Фигура I (Лист II из I5)

36.10.01
Стр. 12

15 ноября 1979 г.

КАТАЛОГ
ДЕТАЛЕЙ И СБОРОЧНЫХ ЕДИНИЦ

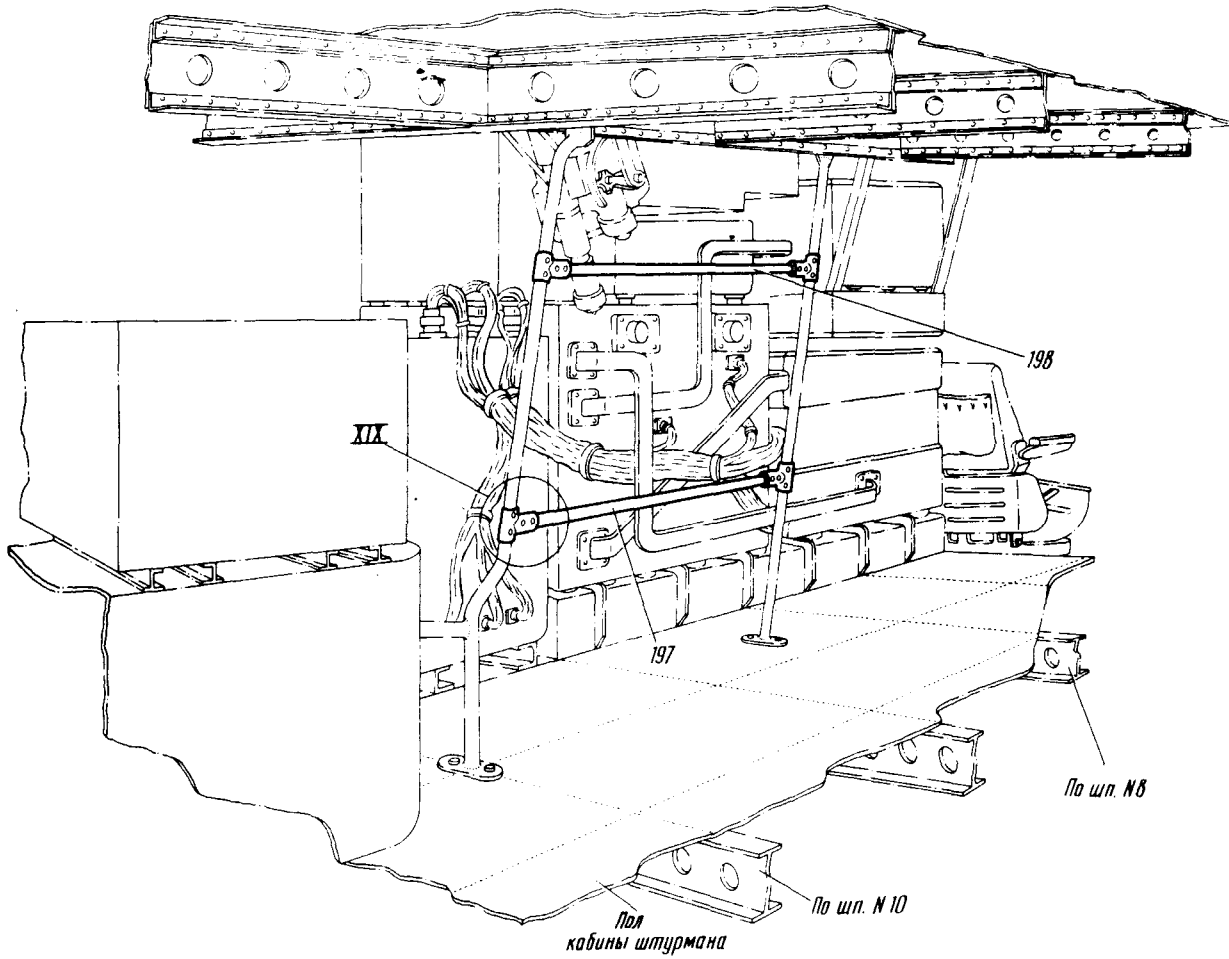


Размещение бытового оборудования
в носовом отсеке
Фигура I (Лист I2 из I5)

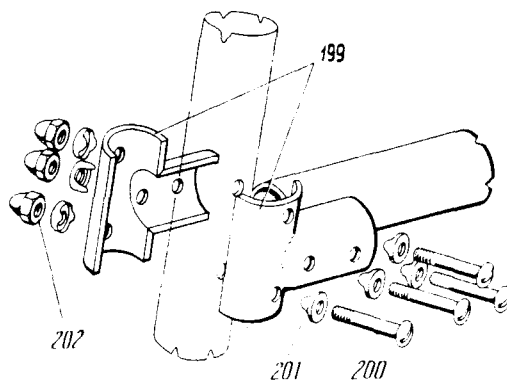


КАТАЛОГ ДЕТАЛЕЙ И СБОРОЧНЫХ ЕДИНИЦ

Вид Ж



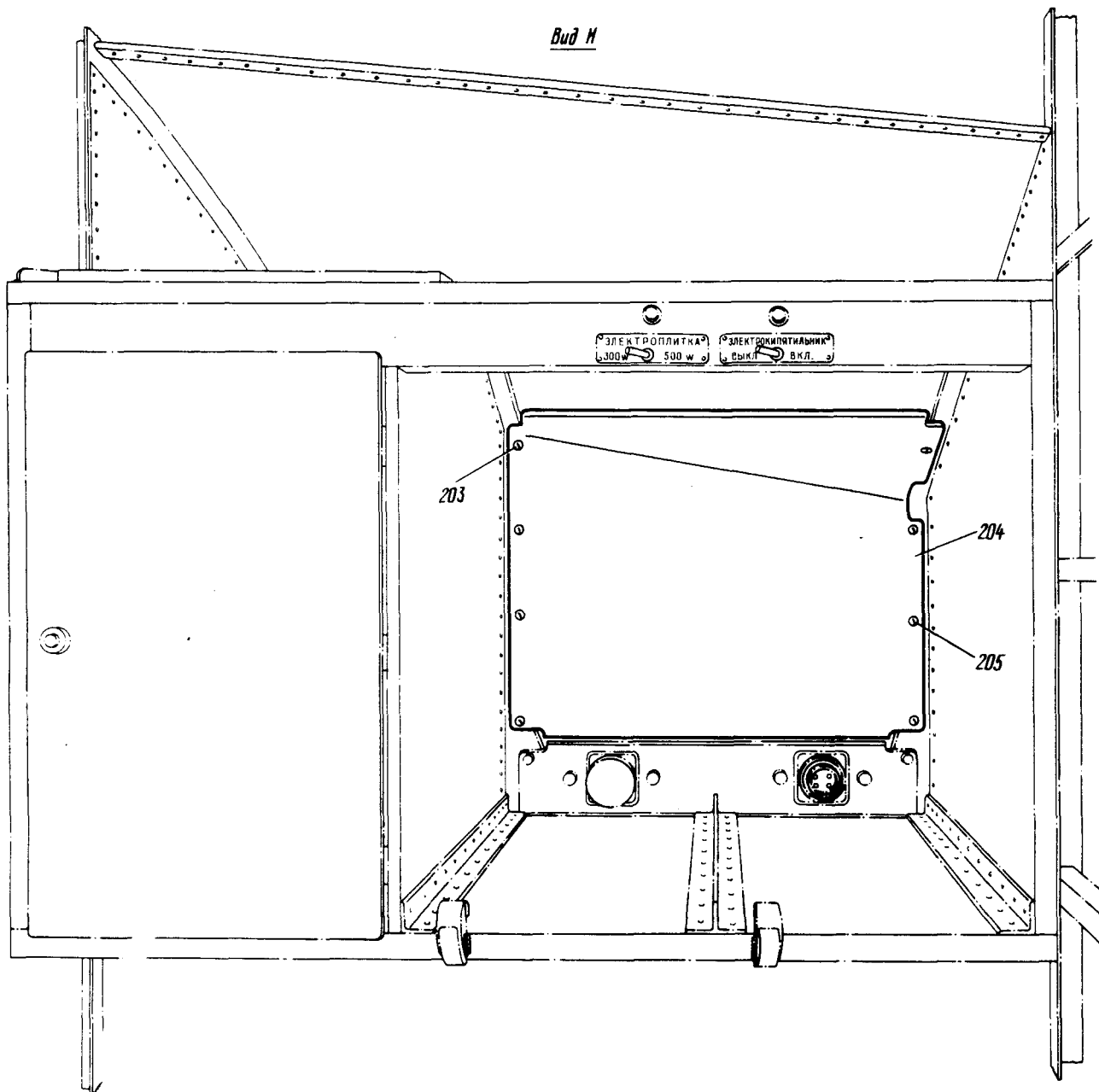
XIX



Размещение бытового оборудования
в носовом отсеке
Фигура I (Лист I3 из I5)

Ил. 76

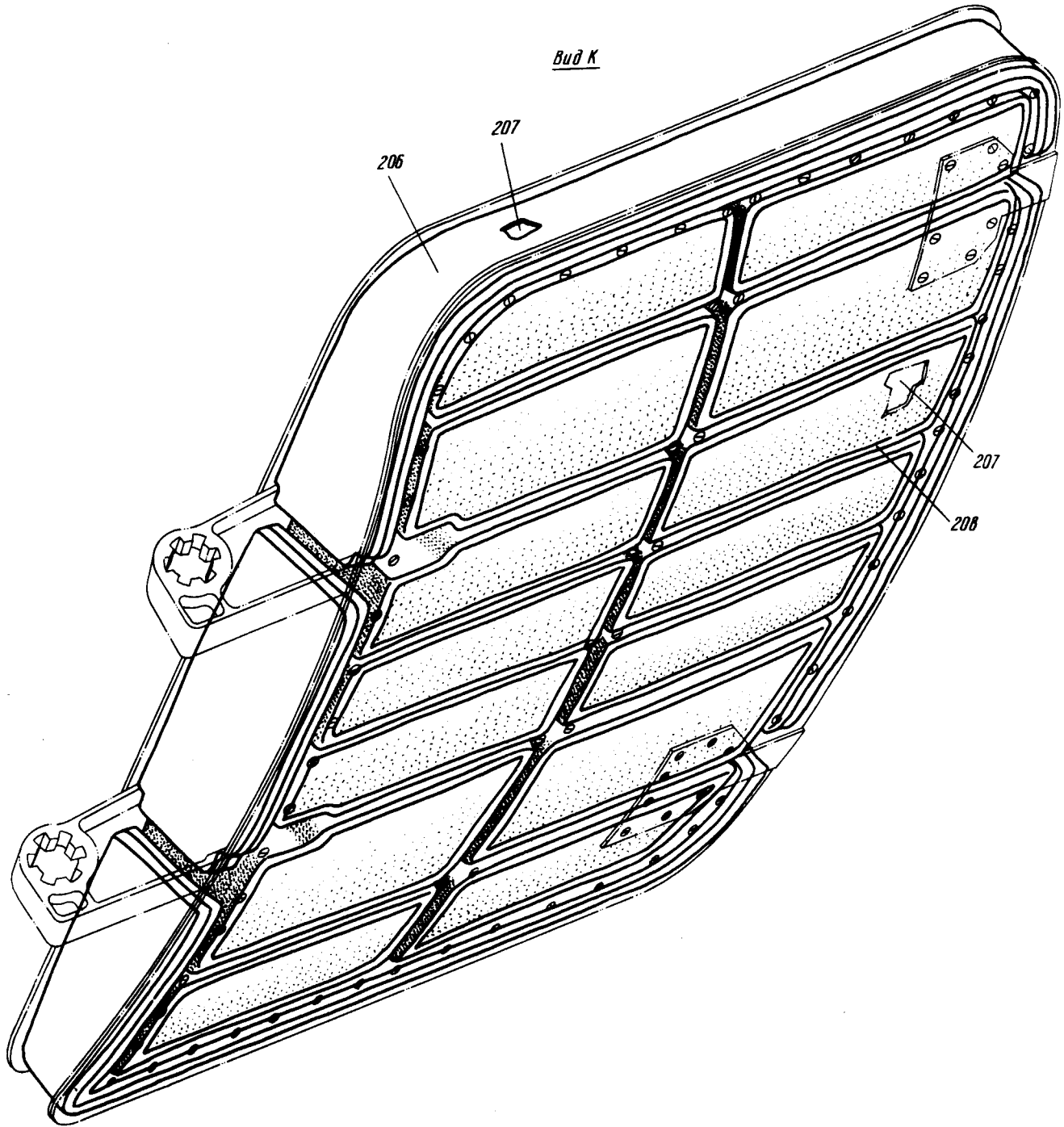
КАТАЛОГ
ДЕТАЛЕЙ И СБОРОЧНЫХ ЕДИНИЦ



Размещение бытового оборудования
в носовом отсеке
Фигура I (Лист I4 из I5)

36.10.01
Стр. 15

КАТАЛОГ
ДЕТАЛЕЙ И СБОРОЧНЫХ ЕДИНИЦ



Размещение бытового оборудования
в носовом отсеке
Фигура I (Лист I5 из I5)



КАТАЛОГ ДЕТАЛЕЙ И СБОРОЧНЫХ ЕДИНИЦ

Номер фигуры	Номер позиции	Обозначение	Наименование сборочных единиц, деталей	Колич. на сб. ед.	Сведения о взаимозаменяемости и конструктивных изменениях
I		I 7602 7500 000 000	РАЗМЕЩЕНИЕ БЫТОВОГО ОБО- РУДОВАНИЯ В НОСОВОМ ОТСЕКЕ		
	I	I 760I 754I I00 000	Лежак штурмана	I	
	2	I 760I 7532 030 000	Ковры в кабине штурмана	I	
	3	I 760I 7532 0I0 000	Ковры в кабине пилотов	I	
	4	I 760I 7533 900 000	Вешалка экипажа	I	
	A	I 760I 7923 520 000	Установка термоса в кабине штурмана		С № I958I
	5	305IA-4-I4	Болт	4	
		3373A-4	Гайка	4	
		340IA-0,5-4-7	Шайба	4	
	6	I 760I 7923 570 000	Держатель термоса	I	
	7		Термос бытовой емко- стью I л ^X	I	
	B	I 760I 7920 300 000	Установка столика эки- пажа		
	I5	I 760I 7920 3I0 000	Столик	I	
	I6	3I66A-4-I2 Xp	Винт	2	
	I7	I 760I 7920 3I2 000	Лирка	I	
	I8	I 760I 7920 300 005	Уголок	I	
	I9	I 760I 7920 320 007	Шомпол	I	
	20	3240A-3-I4 Xp	Винт самонарезной	I4	
	2I	I 760I 7920 320 005	Петля	I	
	22	3003A-5-I4	Болт	IO	
		338IA-5	Гайка	IO	
		340IA-I-5-I0	Шайба	IO	
	23	I 760I 7920 320 003	Петля	3	
	24	3003A-5-I4	Болт	6	
		3382A-5	Гайка	6	
		340IA-I-5-I0	Шайба	6	
	25	I 760I 7920 300 003	Уголок	3	

36. IO. 0I

Стр. I7



КАТАЛОГ ДЕТАЛЕЙ И СБОРОЧНЫХ ЕДИНИЦ

Номер фигуры	Номер позиции	Обозначение	Наименование сборочных единиц, деталей	Колич. на сб. ед.	Сведения о взаимозаменяемости и конструктивных изменениях
I	В	I 760I 7920 330 000	Подкос	2	
	26	I 760I 7920 340 000	Кронштейн	2	
	27	I 760I 7920 333 000	Серьга	2	
	28	220Ic52-4-I6	Ось под двухстороннюю развальцовку	4	
		340IA-0,5-4-I0	Шайба	8	
	29	I 760I 7920 332 000	Вилка	4	
	30	I 760I 7920 33I 000	Трубка	2	
	3I	220Ic52-4-I4	Ось под двухстороннюю развальцовку	2	
		340IA-I-4-I0	Шайба	2	
	32	I 760I 7920 3II 000	Окантовка	I	
	33	3207A-3-I2 Хр	Винт самонарезной	I3	
	34	I 760I 7920 334 000	Проушина	2	
	35	3I66A-5-I4 Хр	Винт	4	
	Д	I 760I 7540 300 000	Установка полки для головных уборов		
	39	I 760I 7540 300 0I7	Балка	I	
	40	I 760I 7540 300 009	Шнур	I	
		I 760I 7540 300 0II	Втулка	2	
		I 760I 7540 325 00I	Серьга	2	
	4I	M4-I22	Гайка	2	
		ГОСТ II860-66			
		4H65Г Кд	Шайба	2	
		ГОСТ 6402-6I			
	42	3I72A-4-20	Винт	I	
		338IA-4	Гайка	I	
		3402A-0,5-4-I0	Шайба	I	
		II33AH-4	Прокладка	I	
	43	3I72A-3-I8	Винт	I	
		338IA-3	Гайка	I	
		7I7AH-3-I2-6	Втулка	I	



КАТАЛОГ ДЕТАЛЕЙ И СБОРОЧНЫХ ЕДИНИЦ

Номер фигуры	Номер позиции	Обозначение	Наименование сборочных единиц, деталей	Колич. на сб. ед.	Сведения о взаимозаменяемости и конструктивных изменениях
I	43	I7IIc52	Кнопка	1	
	44	I 760I 7540 300 0I3	Ремешок	1	
	45	I 760I 7540 310 000	Ограждение	1	
	46	I 760I 7540 325 002	Серьга	2	
		338IA-4	Гайка	2	
		II33AH-4	Прокладка	2	
	47	I 760I 7540 310 000.	Полка для головных уборов	1	
	48	I 760I 7540 300 007	Шнур	1	
		I 760I 7540 300 0II	Втулка	2	
	49	I 760I 7540 307 00I	Шайба радиусная	2	
		M4-I22	Гайка	2	
		ГОСТ II860-66			
	50	4H65Г Кд	Шайба	2	
		ГОСТ 6402-6I			
	50	I 760I 7540 300 0I5	Балка	1	
	5I	3I72A-4-22	Винт	4	
		338IA-4	Гайка	4	
		3402A-0,5-4-10	Шайба	4	
		II33AH-4	Прокладка	4	
	52	3050A-4-I8	Болт	2	
		1034c50-4	Гайка	2	
		3402A-0,5-4-10	Шайба	2	
		4H65Г Кд	Шайба	2	
	53	ГОСТ 6402-6I			
		I 760I 7540 30I 000	Кронштейн	2	
	E	I 760I 7920 010 000	Установка буфета экипажа		
	54	I 760I 7920 100 000	Экран	1	
55	324IA-5-I2	Болт	2		
	3382A-5	Гайка	2		
	340IA-I-5-10	Шайба	2		

36.10.01
Стр. 19



КАТАЛОГ ДЕТАЛЕЙ И СБОРОЧНЫХ ЕДИНИЦ

Номер фигуры	Номер позиции	Обозначение	Наименование сборочных единиц, деталей	Колич. на сб. ед.	Сведения о взаимозаменяемости и конструктивных изменениях
I	56	I 760I 7920 090 000	Стол	I	
	57	I 760I 7920 050 000	Панель боковая	I	
	58	3I86A-5-I2	Винт	4	
		3I66A-5-I2	Винт	4	
		3I8IA-5	Гайка	4	
		340IA-I-5-I0	Шайба	4	
	59	ПЭС-200/II5 (929AT)	Плитка электрическая самолетная*	I	
	60	I 760I 7920 030 000	Панель нижняя	I	
	6I	324IA-5-I2	Болт	I	
		3373A-5	Гайка	I	
		340IA-I-5-I0	Шайба	I	
	62	ЗУП-3	Замок*	2	
		3I86A-5-I4	Винт	6	
		3373A-5	Гайка	6	
		340IA-I-5-I0	Шайба	6	
	63	КУ-200-2с	Кипятильник универсаль- ный*	2	
	64	324IA-5-I4	Болт	4	
		3373A-5	Гайка	4	
		340IA-I-5-I0	Шайба	4	
	65	3I83A-4-I2	Винт	7	
		3373A-5	Гайка	7	
		340IA-I-4-8	Шайба	7	
	67	I 760I 7920 060 000	Панель средняя	I	
	68	К-104	Контейнер для вторых блюд (бокс)*	I	
	69	I 760I 7920 150 000	Створка	I	
	70	ЗУП-2	Замок*	I	
		3I77A-3-8	Винт	2	
7I	I 760I 7920 180 000	Панель	I		



КАТАЛОГ ДЕТАЛЕЙ И СБОРОЧНЫХ ЕДИНИЦ

Номер фигуры	Номер позиции	Обозначение	Наименование сборочных единиц, деталей	Колич. на сб. ед.	Сведения о взаимозаменяемости и конструктивных изменениях
I	72	3I86A-5-I0	Винт	5	
	73	3240A-4-I2	Винт	4	
		340IA-I,5-4-I0	Шайба	4	
		4H65Г Кд ГОСТ 6402-6I	Шайба	4	
		74	СЛЦ-5I (желтого цвета)	Лампочка сигнальная*	2
		СМ-28-4,8	Лампа*	2	
	75	2РТТ32КПН8ГI4	Розетка*	I	
	76	ППНГ-I5к	Переключатель*	I	
	77	3I66A-4-I0	Винт	4	
	78	ВГ-I5к-2с	Выключатель*	I	
	79	3I86A-5-I4	Винт	2	
		338IA-5	Гайка	2	
	80	5395A-4	Колодка клеммная	I	
	8I	I 760I 7920 I70 000	Кронштейн	I	
	82	3I66A-4-I2	Винт	2	
		3373A-4	Гайка	2	
		340IA-I-4-8	Шайба	2	
		83	324IA-5-I0	Болт	4
		3373A-5	Гайка	4	
		340IA-I-5-I0	Шайба	4	
	84	I 760I 7920 0II 000	Прокладка	2	
	85	3I70A-5-24	Винт	I	
		338IA-5	Гайка	I	
		340IA-I-5-I0	Шайба	I	
		86	3I66A-5-I2	Винт	8
		338IA-5	Гайка	8	
		340IA-I-5-I0	Шайба	8	
	87	I 760I 7920 070 000	Панель боковая	I	
	89	324IA-5-I6	Болт	4	



КАТАЛОГ ДЕТАЛЕЙ И СБОРОЧНЫХ ЕДИНИЦ

Номер фигуры	Номер позиции	Обозначение	Наименование сборочных единиц, деталей	Колич. на сб. ед.	Сведения о взаимозаменяемости и конструктивных изменениях
I	89	3373A-5	Гайка	4	
		340IA-I,5-5-I4	Шайба	4	
90		I 760I 7920 022 000	Втулка	4	
		2РТТ32БУНВГ14	Розетка из комплекта КУ-200/II5-2с	2	
91		324IA-5-I2	Болт	16	
		338IA-5	Гайка	16	
		340IA-I-5-I0	Шайба	16	
92		I 760I 7920 II0 000	Панель для ШР	I	
X		I 760I 7532 040 000	Установка поручня на шпангоуте № 10		
I30		I 760I 7532 040 009	Уголок (прав.)	I	
		I 760I 7532 040 010	Уголок (лев.)	I	
I31		3I72A-5-22	Винт	8	
		3382A-5	Гайка	8	
		340IA-0,5-5-I2	Шайба	8	
I32		I 760I 7532 040 011	Прокладка	4	
I33		I 760I 7532 040 003	Труба	I	
I34		I 760I 7532 040 007	Кница (прав.)	2	
		I 760I 7532 040 008	Кница (лев.)	2	
I35		I 760I 7532 040 005	Пластина (прав.)	I	
		I 760I 7532 040 006	Пластина (лев.)	I	
I36		I 7602 7520 080 000	Подушка кресла экипажа	6	
I37		I 7602 7506 140 000	Установка панели в туалете		
I38		I 7602 7520 916 000	Карман под АСЖ-63П для бортрадиста	I	
	И	I 7602 7506 240 000	Штора в кабине летчиков по шпангоуту № 12	I	
I39		УН7500-89	Подвеска для штор	7	
I40		I 7602 7506 145 000	Канат	2	
I41		I 7602 7506 240 102	Уголок (лев.)	I	



КАТАЛОГ ДЕТАЛЕЙ И СБОРОЧНЫХ ЕДИНИЦ

Номер фигуры	Номер позиции	Обозначение	Наименование сборочных единиц, деталей	Колич. на сб. ед.	Сведения о взаимозаменяемости и конструктивных изменениях	
I	I41	I 7602 7506 240 IOI	Уголок (прав.)	I		
	I42	I 7602 7506 240 IO3	Шайба	I		
	I43	3302A-5 Кд	Гайка	I		
	I44	3I66A-4-20	Винт	2		
		3373A-4	Гайка	2		
		340IA-0,8-4-IO	Шайба	4		
	I45	I 760I 7727 580 000	Ремешок	2		
	I46	I 7602 7506 240 IO9	Шторка	I		
	К	I 7602 7540 400 000	Установка сидений борт- оператора и проверяюще- го в техотсеке			
		Л	I 7602 7540 4IO 000	Сиденье одноместное	2	
	I47	I 7602 7540 405 000	Лирка	2		
	I48	I 7602 7540 404 000	Профиль	2		
	I49	3I66A-4-I4	Винт	4		
		338IA-4	Гайка анкерная	4		
	М	5243A	Ремень привязной	2		
		I50	5246A	Карабин	4	
	Н	I 7602 7540 440 000	Подушка подспинная	2		
		I51	3003A-5-I4	Болт	8	
	3402A-I-5-IO		Шайба	8		
	338IA-5		Гайка анкерная	8		
	П	I 7602 7540 430 00I	Кронштейн (прав.)	I		
		I 7602 7540 430 002	Кронштейн (лев.)	I		
	I52	3059A-6-24	Болт	4		
		3373A-6	Гайка	4		
		340IA-I-6-I2	Шайба	4		
	I53	2408A-6-IO	Втулка	4		
	I54	3003A-6-20	Болт	I6		
		3373A-6	Гайка	I6		
		340IA-2,5-6-IO	Шайба	I6		

36.10.01

Стр. 23



КАТАЛОГ ДЕТАЛЕЙ И СБОРОЧНЫХ ЕДИНИЦ

Номер фигуры	Номер позиции	Обозначение	Наименование сборочных единиц, деталей	Колич. на сб. ед.	Сведения о взаимозаменяемости и конструктивных изменениях
I	P	I 7602 7540 450 000	Подушка сиденья	2	
	I55	I 7602 7540 426 000	Пластина	4	
		I 7602 7540 427 000	Амортизатор	2	
		I56	3I66A-3-I6	Винт	4
	3373A-3		Гайка	4	
	3402A-0,5-3-6		Шайба	4	
	I57	ПЛК-44	Тесьма	4	
	I58	5250A	Замок	2	
	I59	5256A	Пряжка	2	
	I60	5237A	Планка	2	
	I61	I 7602 7540 4II 000	Пружина	4	
	I62	I 7602 7540 468 000	Ограничитель	4	
	I63	305IA-6-52	Болт	4	
	I64	I 7602 7540 4I2 000	Втулка	8	
	I65	I 7602 7540 428 000	Шайба	8	
	I66	33IOA-6	Гайка	4	
	C	I 7602 7540 420 000	Ножка	2	
	I67	33IOA-5	Гайка	2	
	I68	3402A-I,5-5-IO	Шайба	2	
	I69	I 7602 7540 403 000	Шайба радиусная	4	
	I70	I 7602 7540 402 000	Чашка	2	
	I7I	2407A-5-9	Втулка	2	
	I72	I 7602 7540 40I 000	Штырь	2	
	T	I 760I 7920 500 000	Установка контейнера в кабине экипажа		
	I73	I 7602 7920 50I 000	Направляющая	4	
	I74	3240A-5-I2	Винт	4	
		3373A-5	Гайка	4	
340IA-I-5-IO		Шайба	4		
I75		I 7602 7920 5IO 00I	Панель (прав.)	I	
	I 7602 7920 5IO 002	Панель (лев.)	I		



КАТАЛОГ ДЕТАЛЕЙ И СБОРОЧНЫХ ЕДИНИЦ

Номер фигуры	Номер позиции	Обозначение	Наименование сборочных единиц, деталей	Колич. на сб. ед.	Сведения о взаимозаменяемости и конструктивных изменениях	
I	I76	3I86A-4-I2	Винт	20		
		3373A-4	Гайка	20		
		340IA-0,8-4-8	Шайба	20		
	I77	I 7602 7920 503 003	Профиль	2		
	I78	3240A-4-I4	Винт	4		
		3373A-4	Гайка	4		
		340IA-0,8-4-8	Шайба	4		
	I79	I 7602 7920 502 000	Профиль	2		
	I80	I 7602 7920 503 00I	Профиль	2		
	I8I	ЗУП-3	Замок*	2		
	I82	КБУ-8-IO	Контейнер бытовой*	I		
	Y	I 7602 7506 I30 000	Установка штор в тех- отсеке кабины пилотов			
		I83	3058A-4-I2	Винт	II	
	I84	338IA-4	Гайка анкерная	II		
		I 7602 7506 I35 00I	Штора	I		
	I85	I 7602 7506 I35 003	Штора	I		
	I86	I 7602 7506 I30 04I	Лента-застежка	I		
	I87	I 7602 7506 I30 043	Лента-застежка	I		
	I88	I 7602 7506 I35 005	Штора	I		
	I89	I 7602 7506 I35 007	Штора	I		
	I90	3I66A-4-I2	Винт	9		
		3373A-4	Гайка	9		
		340IA-I-4-I6	Шайба	9		
	Ф	I 7602 7920 530 000	Установка шторы в кабине штурмана			
		I9I	3058A-4-I4	Болт	9	
	I92	338IA-4	Гайка анкерная	9		
		I 7602 7920 534 000	Уголок	I		
I93	I 7602 7920 533 000	Уголок	I			
I94	I 7602 7920 536 000	Уголок	I			

36.10.01

Стр. 25

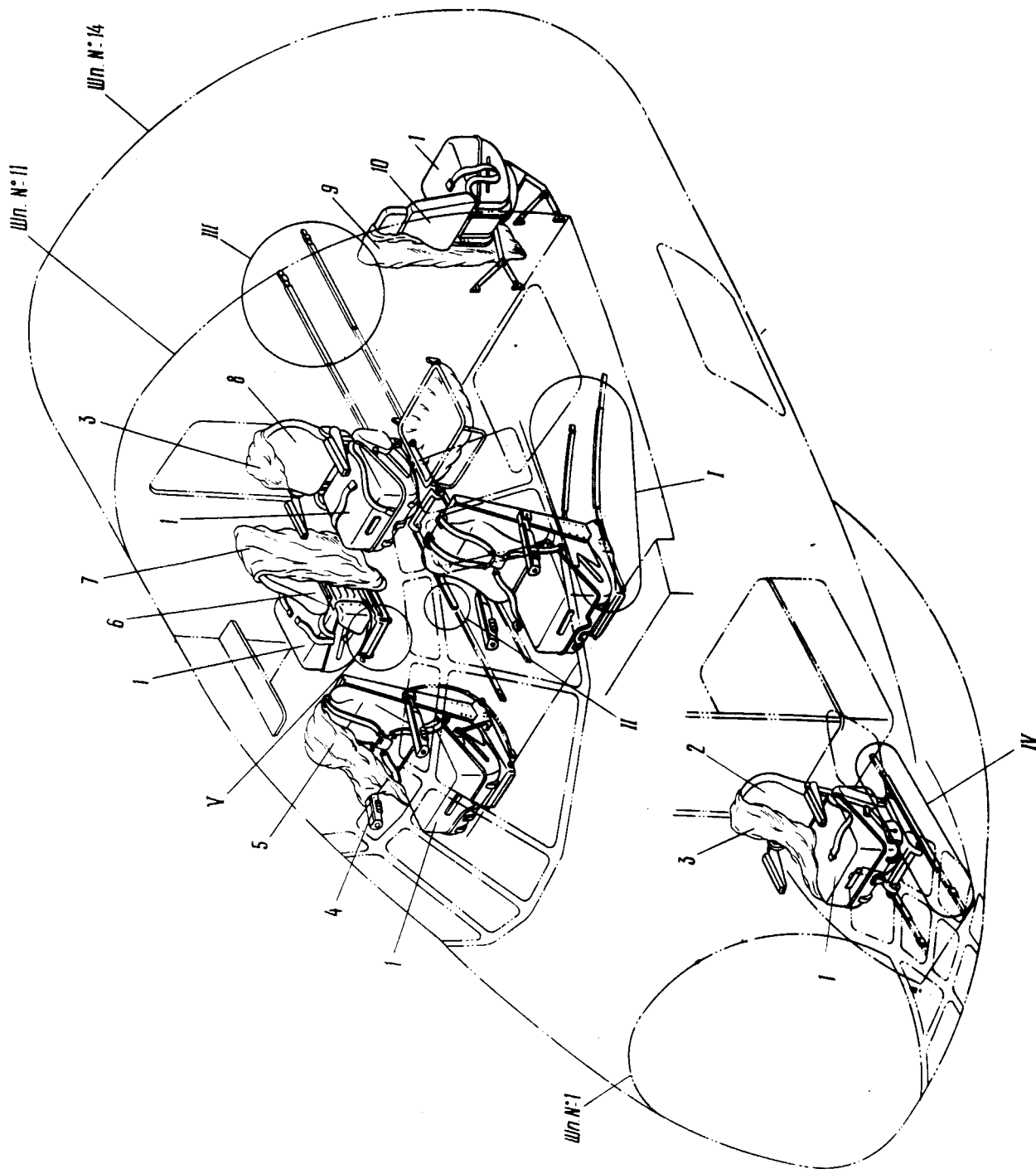


КАТАЛОГ ДЕТАЛЕЙ И СБОРОЧНЫХ ЕДИНИЦ

Номер фигуры	Номер позиции	Обозначение	Наименование сборочных единиц, деталей	Колич. на сб. ед.	Сведения о взаимозаменяемости и конструктивных изменениях	
I	I95	3058A-4-I4	Болт	I		
		338IA-4	Гайка анкерная	I		
	I96	I 7602 7920 53I 000	Штора	I		
		Ц I 7602 754I 300 000	Установка защитного ограждения			
	I97	I 76I2 754I 300 005	Труба	I		
	I98	I 76I2 754I 300 003	Труба	I		
	I99	I 76I2 754I 30I 000	Полумуфта	8		
	200	3059A-6-40	Болт	I6		
	20I	I274c50-I-6-35	Шайба радиусная	32		
	202	I034c50-6	Гайка	I6		
	Э	I 7602 7920 020 000	Доработка буфета экипажа			С. № I34I2
	203	3I66A-4-I0	Винт	I		
		3382A-4	Гайка	I		
	204	I 7602 7920 020 009	Экран	I		
	205	3I66A-4-I0	Винт	7		
		338IA-4	Гайка	7		
	Ю	I 760I 7898 220 000	Звукоизоляция крышки аварийного люка	I		С № 26762
	206	I 760I 7898 220 005	Ткань капроновая	I		
	207	I 760I 7898 220 003	Теплозвукоизоляция	I		
	208	I 760I 7898 220 007	Лента липкая	I		

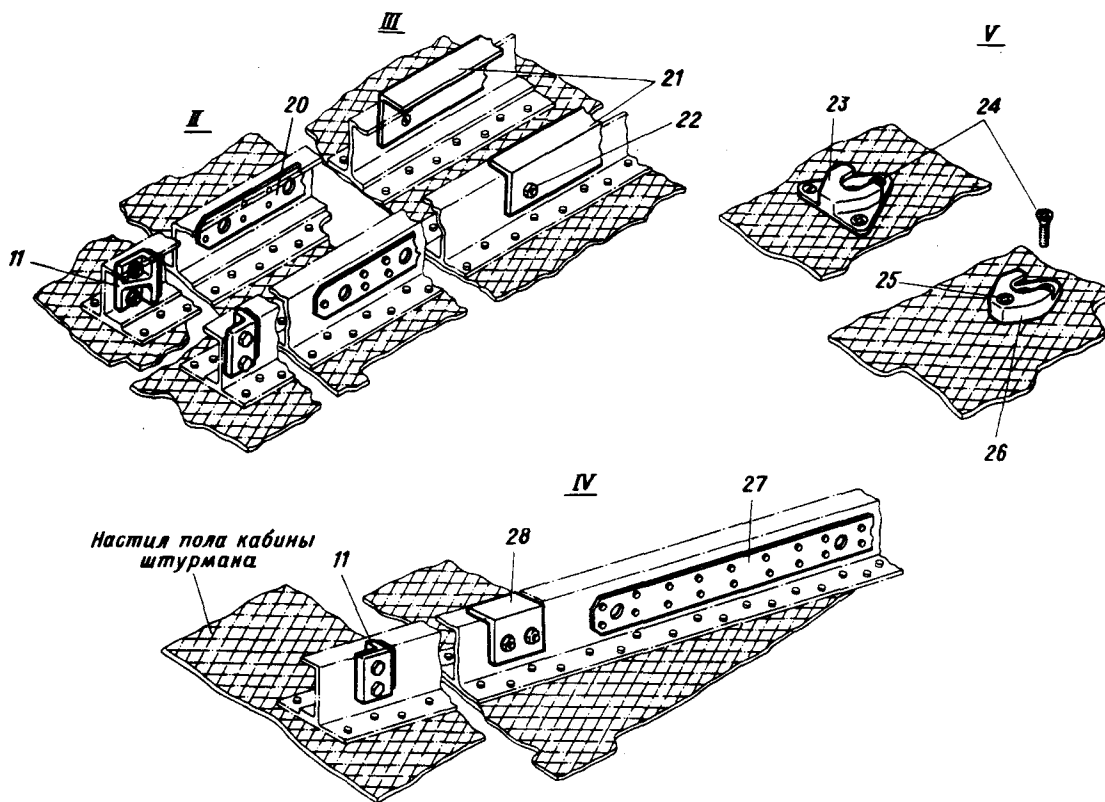
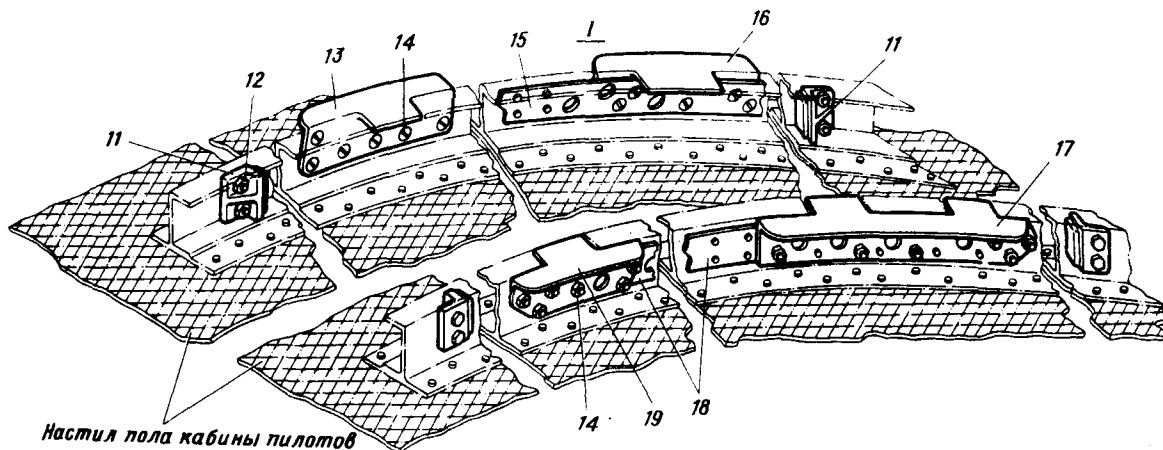
Ил. 76

КАТАЛОГ ДЕТАЛЕЙ И СБОРОЧНЫХ ЕДИНИЦ



Размещение кресел экипажа
Фигура 2 (Лист 1 из 2)

КАТАЛОГ
ДЕТАЛЕЙ И СБОРОЧНЫХ ЕДИНИЦ



Размещение кресел экипажа
фигура 2 (Лист 2 из 2)



КАТАЛОГ ДЕТАЛЕЙ И СБОРОЧНЫХ ЕДИНИЦ

Номер фигуры	Номер позиции	Обозначение	Наименование сборочных единиц, деталей	Колич. на сб. ед.	Сведения о взаимозаменяемости и конструктивных изменениях
2		I 760I 7520 000 000	РАЗМЕЩЕНИЕ КРЕСЕЛ ЭКИПАЖА		
	I	I 7602 7520 080 000	Подушка	6	
	2	I 760I 7526 500 000	Сиденье штурмана	I	
	3	I 7602 7520 I03 000	Чехол на сиденья штур- мана и старшего борт- техника	2	
	4	I 760I 7530 000 00I	Сиденье летчика (прав.)	I	
		I 760I 7530 000 002	Сиденье летчика (лев.)	I	
	5	I 7602 7520 I02 000	Чехол на сиденья лет- чиков	2	
	6	I 760I 7528 500 000	Сиденье бортрадиста	I	
	7	I 7602 7520 I00 000	Чехол на сиденье борт- радиста	I	
	8	I 760I 7525 500 000	Сиденье старшего борт- техника	I	
	9	I 7602 7520 I0I 000	Чехол на сиденье борт- техника по АДО	I	
	I0	I 760I 7522 7I0 000	Сиденье борттехника по АДО	I	
	I I	I 760I 7520 0I0 000	Упор	I4	
		I 760I 7520 030 00I	Упор	2	
		I 760I 7520 030 002	Упор	2	
	I2	300IA-4-I8	Болт	28	
		3373A-4	Гайка	28	
		340IA-I-4-8	Шайба	28	
	I3	I 760I 7520 023 002	Профиль (лев.)	I	
		I 760I 7520 023 00I	Профиль (прав.)	I	
	I4	3072A-6-I8	Болт	68	
		3373A-6	Гайка	68	
		340IA-I,5-6-I2	Шайба	68	
	I5	I 760I 7520 027 002	Полоса (лев.)	I	
		I 760I 7520 027 00I	Полоса (прав.)	I	

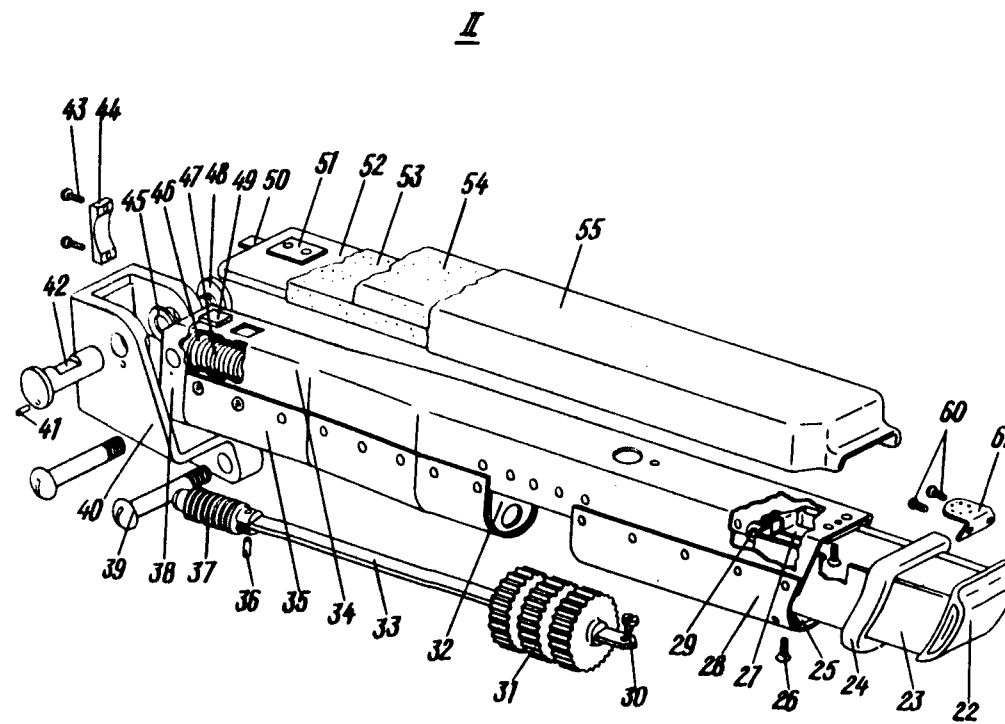
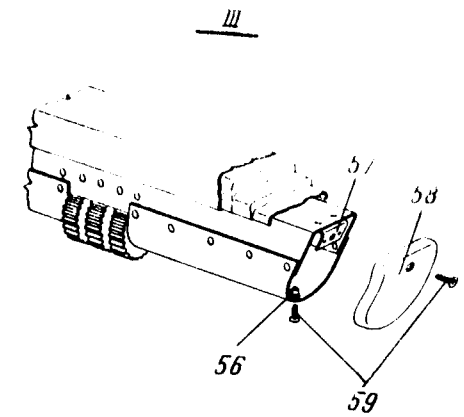
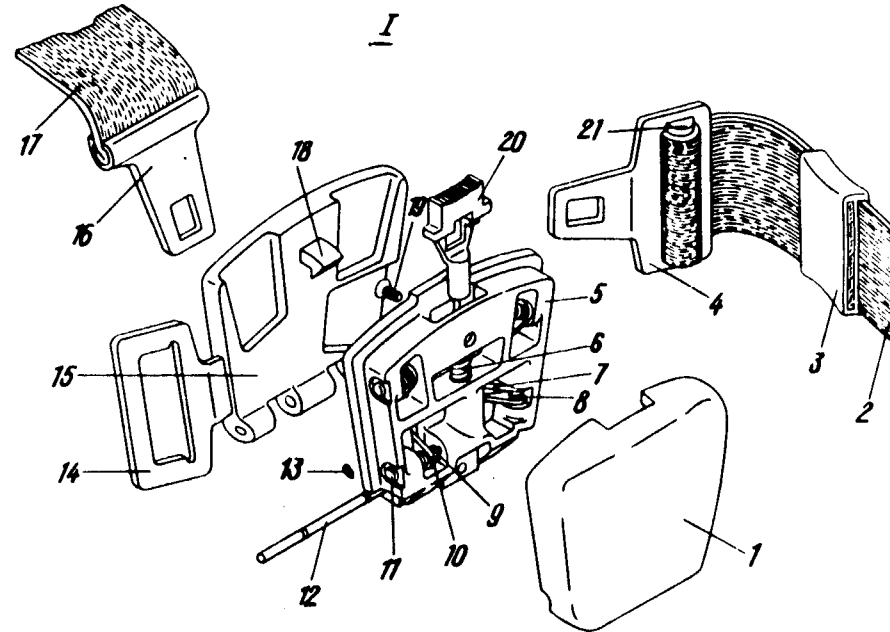
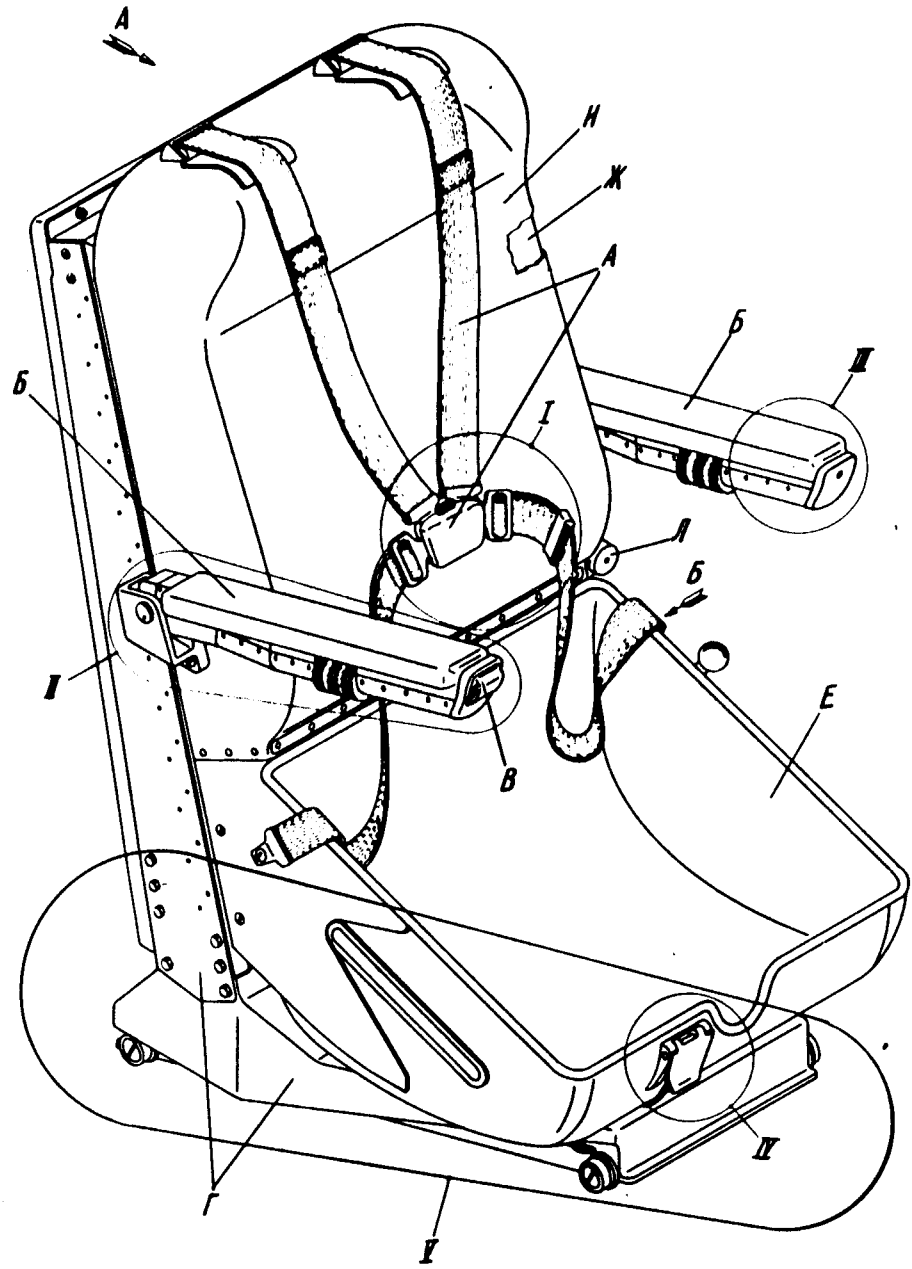
36.10.02
Стр. 29



КАТАЛОГ ДЕТАЛЕЙ И СБОРОЧНЫХ ЕДИНИЦ

Номер фигуры	Номер позиции	Обозначение	Наименование сборочных единиц, деталей	Колич. на сб. ед.	Сведения о взаимозаменяемости и конструктивных изменениях
2	16	I 760I 7520 024 002	Профиль (лев.)	I	
		I 760I 7520 024 00I	Профиль (прав.)	I	
	17	I 760I 7520 025 002	Профиль (лев.)	I	
		I 760I 7520 025 00I	Профиль (прав.)	I	
	18	I 760I 7520 026 002	Полоса (лев.)	I	
		I 760I 7520 026 00I	Полоса (прав.)	I	
	19	I 760I 7520 022 002	Профиль (лев.)	I	
		I 760I 7520 022 00I	Профиль (лев.)	I	
	20	I 760I 7520 008 000	Полоса	2	
	21	I 760I 7520 012 00I	Профиль (прав.)	I	
		I 760I 7520 012 002	Профиль (лев.)	I	
	22	3072A-4-16	Болт	24	
		3373A-4	Гайка	24	
		340IA-I-4-8	Шайба	24	
	23	I 760I 7520 029 000	Гнездо	2	
	24	3072A-5-18	Болт	6	
		3373A-5	Гайка	4	
		340IA-I-5-10	Шайба	4	
	25	3072A-5-26	Болт	2	
		3373A-5	Гайка	4	
		340IA-I-5-10	Шайба	4	
	26	I 760I 7520 011 000	Гнездо	2	
	27	I 760I 7520 009 000	Лента	2	
	28	I 760I 7520 004 000	Профиль	2	


ИЛ 76
КАТАЛОГ
ДЕТАЛЕЙ И СБОРОЧНЫХ ЕДИНИЦ

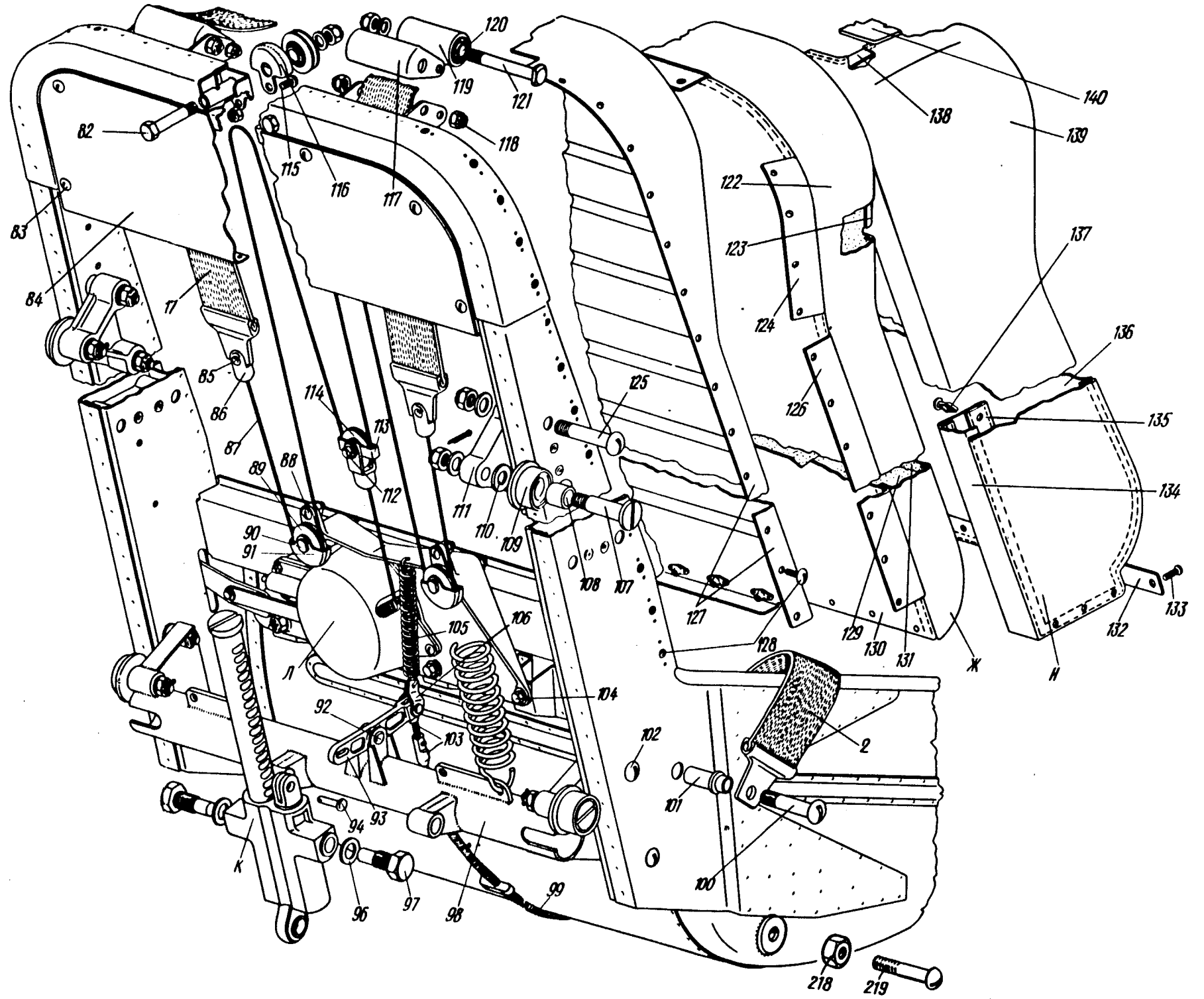
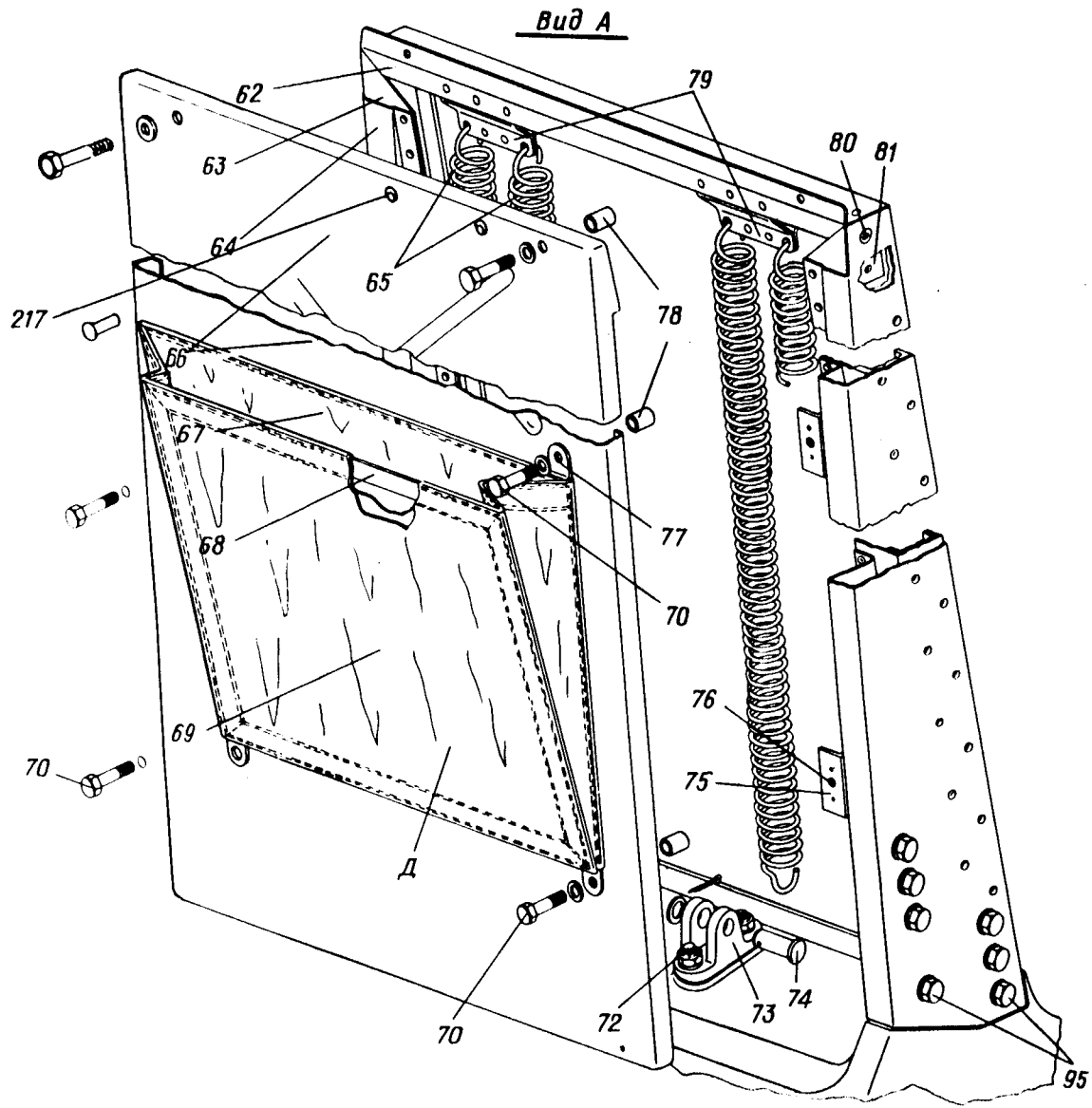


Кресло летчика
Фигура 3 (Лист I из 3)

36.10.03
Стр. 32/31

15 ноября 1979 г.


КАТАЛОГ
ДЕТАЛЕЙ И СБОРОЧНЫХ ЕДИНИЦ

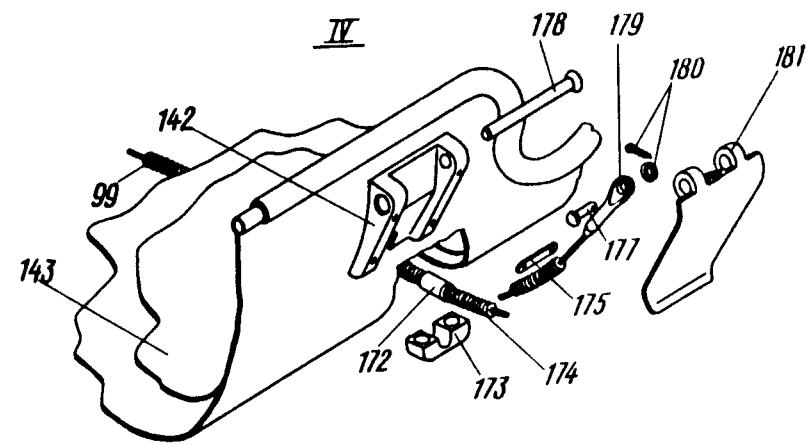


Кресло летчика
Фигура 3 (Лист 2 из 3),

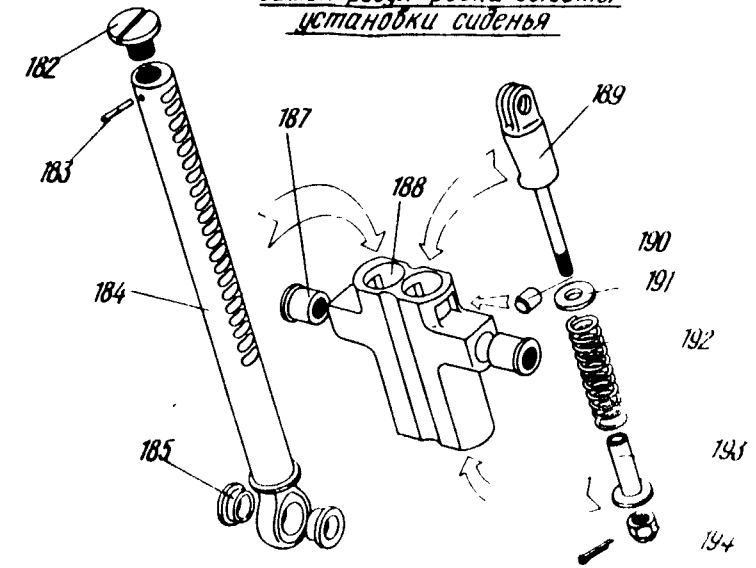
15 ноября 1979 г.

36.10.03
 Стр. 33

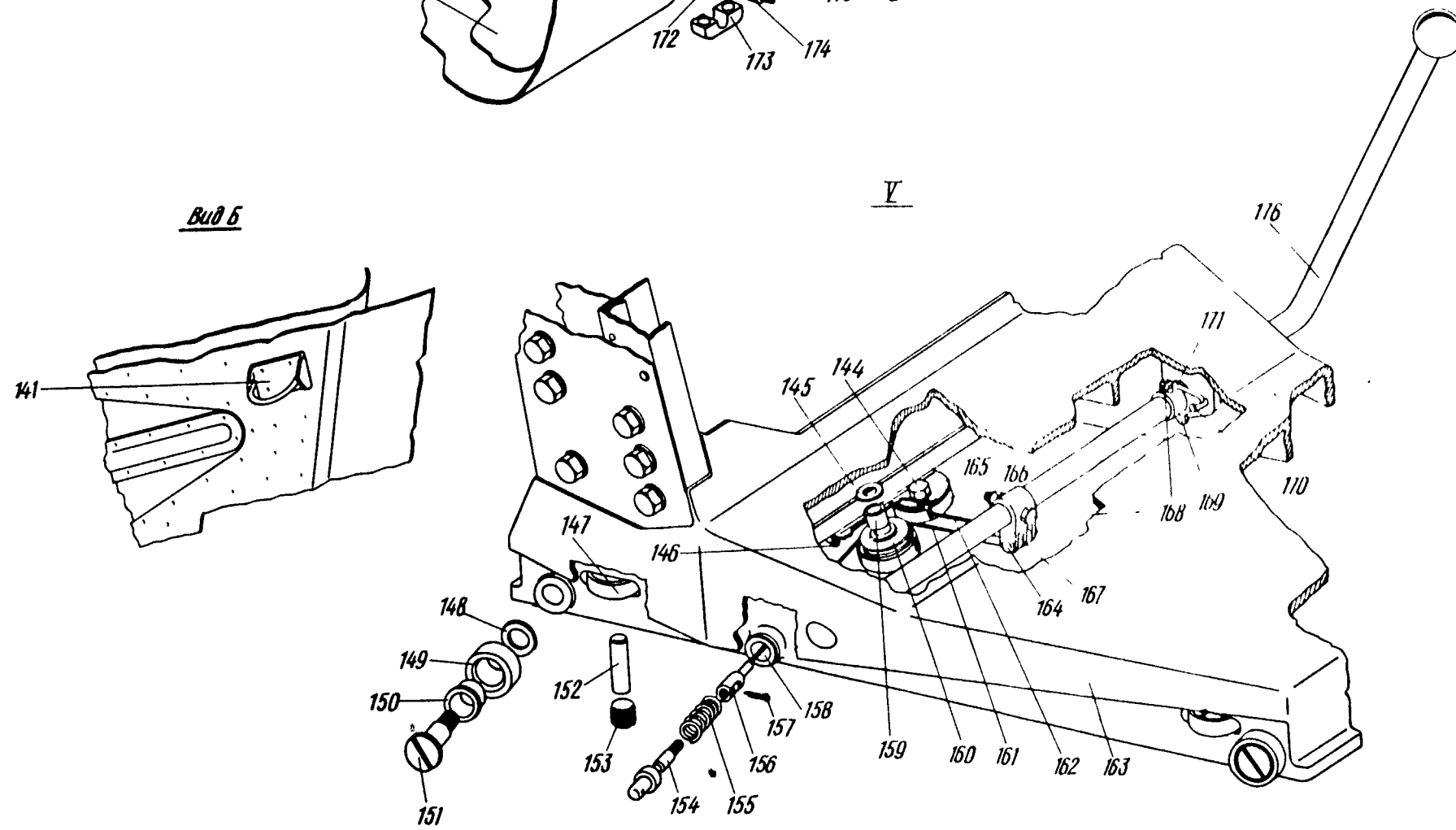
ИЛ-76
КАТАЛОГ
ДЕТАЛЕЙ И СБОРОЧНЫХ ЕДИНИЦ



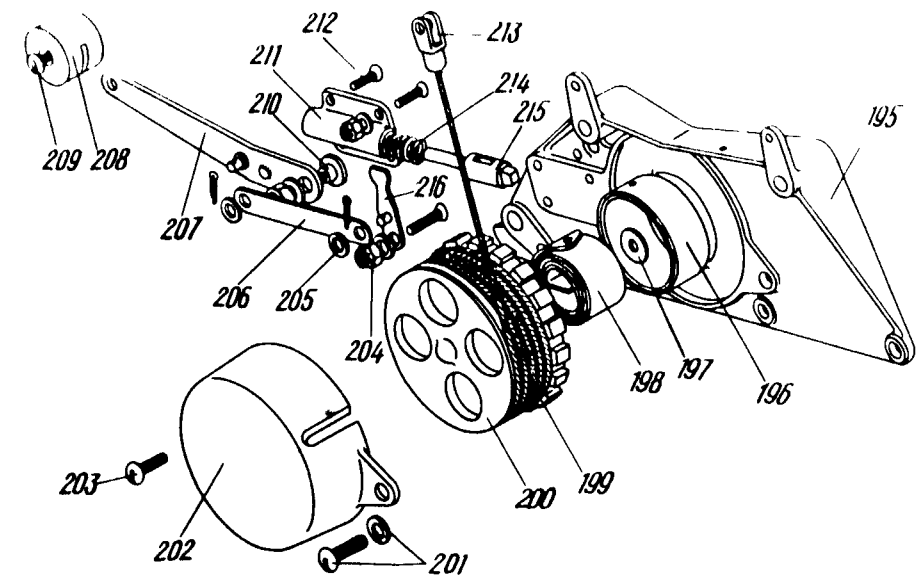
Замок регулировки высоты
установки сиденья



Вид Б



Механизм подтяга плечевых ремней



Кресло летчика
фигура 3 (Лист 3 из 3)



КАТАЛОГ ДЕТАЛЕЙ И СБОРОЧНЫХ ЕДИНИЦ

Номер фигуры	Номер позиции	Обозначение	Наименование сборочных единиц, деталей	Колич. на сб. ед.	Сведения о взаимозаменяемости и конструктивных изменениях
3		I 760I 7530 000 000	КРЕСЛО ЛЕТЧИКА	2	
	A	I 760I 7530 600 000	Ремень пилота привязной с плечевыми лямками	I	
	I	I 760I 7530 620 000	Крышка замка	I	
	2	I 760I 7530 650 000	Ремень поясной	2	
	3	I 760I 7530 603 000	Наконечник	2	
	4	I 760I 7530 6I3 000	Серьга	2	
	5	I 760I 7530 63I 000	Корпус замка	I	
	6	I9I6A-0,8-7-18	Пружина	I	
	7	I 760I 7530 632 000	Стопор	3	
	8	I 760I 7530 634 000	Пружина	3	
	9	I 760I 7530 635 000	Пружина	I	
	IO	I 760I 7530 633 000	Толкатель	I	
	II	I340c5I-4-22	Валик	2	
	I2	I 760I 7530 60I 000	Ось	I	
	I3	M3x4 кл. 2-002 ГОСТ I476-64	Винт стопорный	2	
	I4	I 760I 7530 6II 000	Серьга	I	
	I5	I 760I 7530 6IO 003	Створка замка	I	
	I6	I 760I 7530 66I 000	Серьга	2	
	I7	I 760I 7530 660 000	Ремень плечевой	2	
	I8	I 760I 7530 6I2 000	Крюк	I	
	I9	3I83A-4-8	Винт	2	
	20	I 760I 7530 640 000	Педадь	I	
	2I	I 760I 7530 602 000	Планка	2	
	Б	I 760I 7530 700 00I	Подлокотник (прав.)	I	
		I 760I 7530 700 004	Подлокотник (лев.)	I	
	В	I 760I 7530 440 000	Пепельница	I	
	22	I 760I 7530 442 000	Ручка	I	
	23	I 760I 7530 44I 000	Корпус	I	
	24	I 760I 7530 70I 003	Колпак	I	

36.10.03

Стр. 35



КАТАЛОГ ДЕТАЛЕЙ И СБОРОЧНЫХ ЕДИНИЦ

Номер фигуры	Номер позиции	Обозначение	Наименование сборочных единиц, деталей	Колич. на сб. ед.	Сведения о взаимозаменяемости и конструктивных изменениях
3	25	I 760I 7530 724 000	Перегородка	1	
	26	3I77A-3-10	Винт	2	
	27	I 760I 7530 443 000	Упор	1	
		I 760I 7530 445 000	Пружина	1	
	28	I 760I 7530 722 000	Кожух	2	
	29	220Ic52-4-16	Ось	1	
	30	3I57A-4-5	Винт	2	
	31	I 760I 7530 702 000	Маховичок	6	
	32	I 760I 7530 730 000	Коробка	2	
	33	I 760I 7530 703 000	Рейка	2	
	34	I 760I 7530 721 000	Кожух	2	
	35	I 760I 7530 723 000	Кожух	2	
	36	3480A-3Pr2 _{2a} -10	Штифт	2	
	37	I 760I 7530 704 000	Винт	2	
	38	I 760I 7530 725 000	Вкладыш	2	
	39	3059A-8-48	Болт	4	
		3373A-8	Гайка	4	
		3405A-1,5-8-16	Шайба	4	
	40	I 760I 7530 706 001	Кронштейн (прав.)	1	
		I 760I 7530 706 002	Кронштейн (лев.)	1	
	41	3480A-2Pr2 _{2a} -10	Штифт	4	
	42	I 760I 7530 709 000	Ось	2	
	43	3I66A-3-9	Винт	4	
	44	I 760I 7530 705 000	Упор	2	
	45	3405A-0,8-10-16	Шайба	4	
	46	I 760I 7530 707 000	Упор	2	
	47	I9I6A-2-12-60	Пружина	2	
	48	I 760I 7530 708 000	Винт	2	
	49	I 760I 7530 720 011	Амортизатор	2	
	50	I 760I 7530 740 003	Фиксатор	2	
	51	I 760I 7530 740 007	Накладка	2	

36.10.03

Стр. 36

15 ноября 1979 г.

52



КАТАЛОГ ДЕТАЛЕЙ И СБОРОЧНЫХ ЕДИНИЦ

Номер фигуры	Номер позиции	Обозначение	Наименование сборочных единиц, деталей	Колич. на сб. ед.	Сведения о взаимозаменяемости и конструктивных изменениях
3	52	I 760I 7530 740 001	Основание подушки пра- вого подлокотника	I	
		I 760I 7530 740 002	Основание подушки ле- вого подлокотника	I	
	53	I 760I 7530 710 005	Прокладка (прав.)	I	
		I 760I 7530 710 006	Прокладка (лев.)	I	
	54	I 760I 7530 710 011	Прокладка (прав.)	I	
		I 760I 7530 710 012	Прокладка (лев.)	I	
	55	I 760I 7530 710 013	Обшивка подушки (прав.)	I	
		I 760I 7530 710 014	Обшивка подушки (лев.)	I	
	56	3382A-4	Гайка анкерная	2	
	57	I 760I 7530 720 009	Пластина	I	
		3381A-3	Гайка анкерная	I	
	58	I 760I 7530 70I 005	Колпак	I	
	59	3I77A-3-7	Винт	2	
	60	3I66A-3-7	Винт	2	
	61	I 760I 7530 444 000	Сетка	I	
	Г	I 760I 7530 300 001	Каретка (прав.)	I	
		I 760I 7530 300 002	Каретка (лев.)	I	
	62	I 760I 7530 310 000	Балка	I	
	63	I 760I 7530 32I 002	Рельс (лев.)	I	
		I 760I 7530 32I 001	Рельс (прав.)	I	
	64	I 760I 7530 322 002	Профиль (лев.)	I	
		I 760I 7530 322 001	Профиль (прав.)	I	
	65	I 760I 7530 00I 000	Пружина	4	
	66	I 760I 7530 03I 000	Кожух	I	
	Д	I 760I 7530 020 000	Карман	I	
	67	I 760I 7530 020 003	Карман	I	
	68	I 760I 7530 020 007	Резинка	I	
	69	I 760I 7530 020 005	Обшивка	I	
	70	I-6-32 ОСТ1.10569-72	Болт	4	

36.10.03

Стр. 37



КАТАЛОГ ДЕТАЛЕЙ И СБОРОЧНЫХ ЕДИНИЦ

Номер фигуры	Номер позиции	Обозначение	Наименование сборочных единиц, деталей	Колич. на сб. ед.	Сведения о взаимозаменяемости и конструктивных изменениях
3	70	I-6-26	Болт	2	
		ОСТ1.10569-72			
	3405A-I-6-I2	Шайба	6		
	72	3253A-8-36	Шпилька	2	
		3373A-8	Гайка	2	
		3405A-I,5-8-I6	Шайба	2	
	73	I 760I 7530 303 000	Вилка	1	
	74	I340c5I-I0-35-28	Валик	1	
		3405A-2-I0-20	Шайба	1	
		3,2x20-002 ГОСТ 397-66	Шплинт	1	
	75	I 760I 7530 320 003	Уголок	4	
	76	3389A-6	Гайка анкерная	4	
	77	I 760I 7530 02I 000	Шина сумки	2	
	78	2408A-6-I2	Бтулка	6	
	79	I 760I 7530 310 003	Пластина	4	
	80	5-I8	Болт	4	
		ОСТ1.1057I-72			
		3373A-5	Гайка	4	
		3405A-I,5-5-I0	Шайба	4	
	8I	I 760I 7530 310 007	Уголок	2	
	Е	I 760I 7530 200 000	Сиденье с механизмом	1	
	82	3027A-7-46	Болт	2	
	83	3I72A-3-I0	Винт	6	
		3373A-3	Гайка	6	
		340IA-0,8-3-8	Шайба	6	
	84	I 760I 7530 272 000	Зашивка	1	
	85	I340c5I-5-I6-I3	Валик	2	
		340IA-I-5-I0	Шайба	2	
		I,6xI0-002 ГОСТ 397-66	Шплинт	2	
	86	I 760I 752I 6II 000	Вилка	2	



КАТАЛОГ ДЕТАЛЕЙ И СБОРОЧНЫХ ЕДИНИЦ

Номер фигуры	Номер позиции	Обозначение	Наименование сборочных единиц, деталей	Колич. на сб. ед.	Сведения о взаимозаменяемости и конструктивных изменениях
3	87	I 760I 752I 610 000	Трос	1	
	88	3050A-4-I4	Винт	2	
		3373A-4	Гайка	2	
		340IA-I-4-8	Шайба	2	
	89	I 760I 752I 630 000	Ролик	2	
		П2800I7сI ТУ 100/3	Шарикоподшипник*	2	
	90	ИЛИ5I-7-6	Болт	2	
		3374A-6	Гайка	2	
		340IA-I,5-6-I2	Шайба	2	
	91	I 760I 752I 640 000	Ограничитель	2	
	92	I340с5I-6-22-18,5	Валик	1	
		3405A-0,8-6-10	Шайба	1	
		2xI2-002 ГОСТ 397-66	Шплинт	1	
	93	I 760I 7530 204 000	Рычаг	1	
	94	I340с5I-4-18-I4	Валик	1	
		3405A-I-4-10	Шайба	1	
		I,6xI0-002 ГОСТ 397-66	Шплинт	1	
	95	8-44	Болт	14	
		ОСТI.3I003-76			
		3373A-8	Гайка	14	
		3405A-I,5-8-I4	Шайба	14	
	96	I 760I 7530 208 000	Шайба	2	
	97	I 760I 7530 205 000	Болт	2	
98	I 760I 7530 220 000	Траверса	1		
99	I 760I 7530 260 000	Трос	1		
100	3059A-6-44	Болт	2		
	3373A-6	Гайка	2		
	340IA-I-6-I2	Шайба	2		
101	I 760I 7530 52I 000	Втулка	2		



КАТАЛОГ ДЕТАЛЕЙ И СБОРОЧНЫХ ЕДИНИЦ

Номер фигуры	Номер позиции	Обозначение	Наименование сборочных единиц, деталей	Колич. на сб. ед.	Сведения о взаимозаменяемости и конструктивных изменениях
3	I02	3059A-8-48	Болт	4	
		3373A-8	Гайка	4	
		3405A-I,5-8-I6	Шайба	4	
	I03	I 760I 7530 207 000	Ухо	I	
		I 760I 7526 I2I 000	Наконечник	I	
		I,6xI2-002 ГОСТ 397-66	Шплинт	I	
	I04	3003A-5-I8	Болт	5	
		338IA-5	Гайка анкерная	5	
		340IA-I-5-I0	Шайба	5	
	I05	I9I9A-I,2-8-70	Пружина	I	
	I06	I 760I.7530 27I 000	Серьга	I	
		I340c5I-4-I4-I2	Валик	I	
		3405A-I-4-I0	Шайба	I	
		I,6xI0-002 ГОСТ 397-66	Шплинт	I	
	I07	I 760I 7526 I09 000	Болт	4	
		3336A-6	Гайка	4	
		3405A-2-6-I4	Шайба	4	
		I,6x20-002 ГОСТ 397-66	Шплинт	4	
	I08	I 760I 7526 I42 000	Втулка	4	
	I09	I 760I 7526 I40 000	Ролик	4	
	IIO	3405A-I-I0-20	Шайба	4	
	III	I 760I 7530 20I 000	Серьга	2	
	II2	I340c5I-7-20-I6,5	Валик	I	
		340IA-I-7-I2	Шайба	I	
2xI2-002 ГОСТ 397-66		Шплинт	I		
II3	I 760I 752I 467 000	Ограничитель	I		
II4	I 760I 752I 620 000	Ролик	3		



КАТАЛОГ ДЕТАЛЕЙ И СБОРОЧНЫХ ЕДИНИЦ

Номер фигуры	Номер позиции	Обозначение	Наименование сборочных единиц, деталей	Колич. на сб. ед.	Сведения о взаимозаменяемости и конструктивных изменениях
3	II4	П2800I7сI ТУ 100/3	Шарикоподшипник*	3	
	II5	3050A-4-10	Болт	2	
		3373A-4	Гайка	2	
	II6	I 760I 752I 650 000	Ограничитель	2	
	II7	I 760I 752I 463 000	Направляющая	2	
	II8	3050A-4-12	Болт	4	
		3373A-4	Гайка	4	
	II9	I 760I 752I 490 000	Ролик	2	
		П2800I7сI ТУ 100/3	Шарикоподшипник*	2	
	I20	I 760I 752I 49I 000	Втулка	2	
	I21	3027A-7-70	Болт	2	
		3374A-6	Гайка	2	
		340IA-I,5-6-12	Шайба	2	
	Ж	I 760I 7530 II0 000	Подушка	1	
	I22	I 760I 7530 II0 015	Боковинка	2	
	I23	I 760I 7530 II0 007	Наволочка	1	
	I24	I 760I 7530 II0 013	Лепесток	1	
	I25	3059A-8-60	Болт	4	
		3373A-8	Гайка	4	
		3405A-I,5-8-16	Шайба	4	
		340IA-3-8-16	Шайба	4	
	I26	I 760I 7530 II0 011	Лепесток	2	
	I27	I 760I 7530 250 000	Обшивка	1	
	I28	3I72A-4-10	Винт	43	
		338IA-4	Гайка анкерная	43	
	I29	I 760I 7530 II0 005	Наполнитель	1	
	I30	I 760I 7530 II0 009	Наволочка	1	
I31	I 760I 7530 II0 003	Теплозвукоизоляция	1		
И	I 760I 7530 I20 000	Чехол	1		

36.10.03

Стр. 41



КАТАЛОГ ДЕТАЛЕЙ И СБОРОЧНЫХ ЕДИНИЦ

Номер фигуры	Номер позиции	Обозначение	Наименование сборочных единиц. деталей	Колич. на сб. ед.	Сведения о взаимозаменяемости и конструктивных изменениях
3	I32	I 760I 7530 203 000	Лента	1	
	I33	3I72A-4-I2	Винт	9	
		338IA-4	Гайка анкерная	9	
	I34	I 760I 7530 I20 0II	Стенка задняя	1	
	I35	I 760I 7530 I20 0I3	Боковина (прав.)	1	
		I 760I 7530 I20 0I4	Боковина (лев.)	1	
	I36	I 760I 7530 I20 003	Стенка передняя	1	
	I37	I697c52-I	Кнопка	3I	
	I38	I 760I 7530 I20 005	Окантовка	2	
	I39	I 760I 7530 I20 009	Боковина	1	
	I40	I 760I 7530 I20 007	Накладка	2	
	I4I	I 760I 7530 530 000	Скоба	1	
	I42	I 760I 7525 IOI 000	Прошина	1	
	I43	I 760I 7528 2I5 000	Обклейка чаши	1	
	I44	5-28	Болт	2	
		OCTI. IO569-72			
		3373A-5	Гайка	2	
		3405A-I,5-5-I0	Шайба	2	
	I45	3405A-I,5-5-I2	Шайба	2	
	I46	3253A-6-26	Болт	2	
		3373A-6	Гайка	2	
		3405A-I,6-6-I2	Шайба	2	
	I47	I 760I 7530 360 000	Ролик	4	
		3405A-I,5-8-I4	Шайба	8	
	I48	3405A-I-I2-20	Шайба	4	
	I49	I 760I 7530 34I 000	Ролик	4	
	I50	I 760I 7530 342 000	Втулка	4	
I5I	I 760I 7530 30I 000	Болт	4		
	3336A-8	Гайка	4		
	3405A-3-8-I8	Шайба	4		



КАТАЛОГ ДЕТАЛЕЙ И СБОРОЧНЫХ ЕДИНИЦ

Номер фигуры	Номер позиции	Обозначение	Наименование сборочных единиц, деталей	Колич. на сб. ед.	Сведения о взаимозаменяемости и конструктивных изменениях	
3	I51	2x20-002 ГОСТ 397-66	Шплинт	4		
	I52	I 760I 7530 306 000	Ось	4		
	I53	I 760I 7530 307 000	Пробка	4		
	I54	I 760I 7530 302 000	Штырь	2		
	I55	I9I6A-I,5-10-40-II	Пружина	2		
	I56	I 760I 7526 I2I 000	Наконечник	2		
	I57	I,6x10-002 ГОСТ 397-66	Шплинт	2		
	I58	I 760I 7526 II2 000	Стакан	2		
	I59	2409A-5-7-10	Втулка	2		
	I60	I 760I 7526 I07 000	Ролик	2		
	I61	I 760I 7530 380 000	Трос	I		
			8085c52-2,5	Наконечник	I	
	I62	I 760I 7530 370 000	Трос	I		
			8085c52-2,5	Наконечник	I	
	I63	I 760I 7530 330 000	Основание	I		
	I64	I340c5I-4-28-25	Валик	I		
			3405A-I-4-8	Шайба	I	
			I,6x10-002 ГОСТ 397-66	Шплинт	I	
	I65	I 760I 7530 305 000	Пластина	I		
	I66	I 760I 7530 304 000	Колпачок	2		
	I67	I 760I 7526 I04 000	Рычаг	I		
	I68	4929A-4-30	Болт	2		
			3373A-4	Гайка	2	
		I273c50-I-4-20	Шайба радиусная	4		
I69	I 760I 7526 II3 000	Упор	I			
I70	3480A-6Пр2 _{2a} -30	Штифт	I			
I71	I 760I 7526 III 000	Втулка	3			
I72	I 760I 7530 260 005	Трубка	2			

36.10.03
Стр. 43



КАТАЛОГ ДЕТАЛЕЙ И СБОРОЧНЫХ ЕДИНИЦ

Номер фигуры	Номер позиции	Обозначение	Наименование сборочных единиц, деталей	Колич. на сб. ед.	Сведения о взаимозаменяемости и конструктивных изменениях
3	I73	I 760I 7525 I03 000 3I83A-4-I0	Прижим Винт	2 4	
	I74	I58IA-3-460	Оболочка боуденовская	I	
	I75	I 760I 7525 I05 000	Пластина	I	
	I76	I 760I 7530 350 000	Рычаг	I	
	I77	I340c5I-4-I6-I3	Валик	I	
	I78	220Ic52-4-65	Ось под двухстороннюю развальцовку	I	
	I79	8085c52-2,5	Наконечник	I	
	I80	3405A-I-4-8	Шайба	I	
		I,6xI0-002 ГОСТ 397-66	Шплинт	I	
	I8I	I 760I 7525 I02 000	Рычаг	I	
	K	I 760I 7530 2I0 000	Замок регулировки высоты установки сиденья	I	
	I82	I 760I 7530 2I6 000	Пробка	I	
	I83	3480A-2Пр2 _а -I8	Штифт	I	
	I84	I 760I 7530 2II 000	Шток	I	
	I85	I 760I 7530 2I8 000	Втулка	2	
	I87	I 760I 7530 2I4 000	Втулка	2	
	I88	I 760I 7530 2I2 000	Корпус	I	
	I89	I 760I 7530 2I3 000	Клин	I	
	I90	Ролик I0xI2 ЕТУ I00/7	Ролик*	I	
	I9I	3402A-2-6-I8	Шайба	I	
	I92	I9I6A-I,5-I2-68	Пружина	I	
	I93	I 760I 7530 2I5 000	Втулка	I	
	I94	3327A-5	Гайка	I	
		I,6xI6-002 ГОСТ 397-66	Шплинт	I	
	Л	I 760I 752I 500 000	Механизм подтяга плече- вых ремней	I	



КАТАЛОГ ДЕТАЛЕЙ И СБОРОЧНЫХ ЕДИНИЦ

Номер фигуры	Номер позиции	Обозначение	Наименование сборочных единиц, деталей	Колич. на сб. ед.	Сведения о взаимозаменяемости и конструктивных изменениях
3	195	I 760I 752I 50I 000	Корпус	I	
	196	I 760I 752I 504 000	Втулка	I	
	197	5A50-I-18	Шайба	I	
	198	I 760I 752I 507 000	Пружина	I	
	199	I 760I 752I 550 000	Трос	I	
	200	I 760I 752I 505 000	Барабан	I	
	201	3I70A-5-18	Болт	I	
		3360A-5	Гайка	I	
		340IA-I-5-10	Шайба	I	
	202	I 760I 752I 506 000	Крышка	I	
	203	3059A-5-20	Болт	I	
		340IA-I-5-10	Шайба	I	
	204	I 760I 752I 508 000	Втулка	I	
		307IA-4-20	Болт	I	
		3373A-4	Гайка	I	
		340IA-I-4-8	Шайба	I	
	205	3405A-I-4-8	Шайба	2	
		I,6x10-002 ГОСТ 397-66	Шплинт	2	
	206	I 760I 752I 502 000	Тяга	I	
	207	I 760I 752I 530 000	Рычаг	I	
	208	I 760I 752I 509 000	Ручка	I	
	209	3I88A-4-20	Болт	I	
	210	I 760I 752I 51I 000	Болт	I	
		3373A-6	Гайка	I	
		340IA-I-6-12	Шайба	I	
	211	I 760I 752I 512 000	Стопор	I	
	212	307IA-4-I4	Болт	4	
		3320A-4	Гайка	4	
		340IA-I-4-8	Шайба	4	
	213	I 760I 752I 55I 000	Вилка	I	

36.10.03

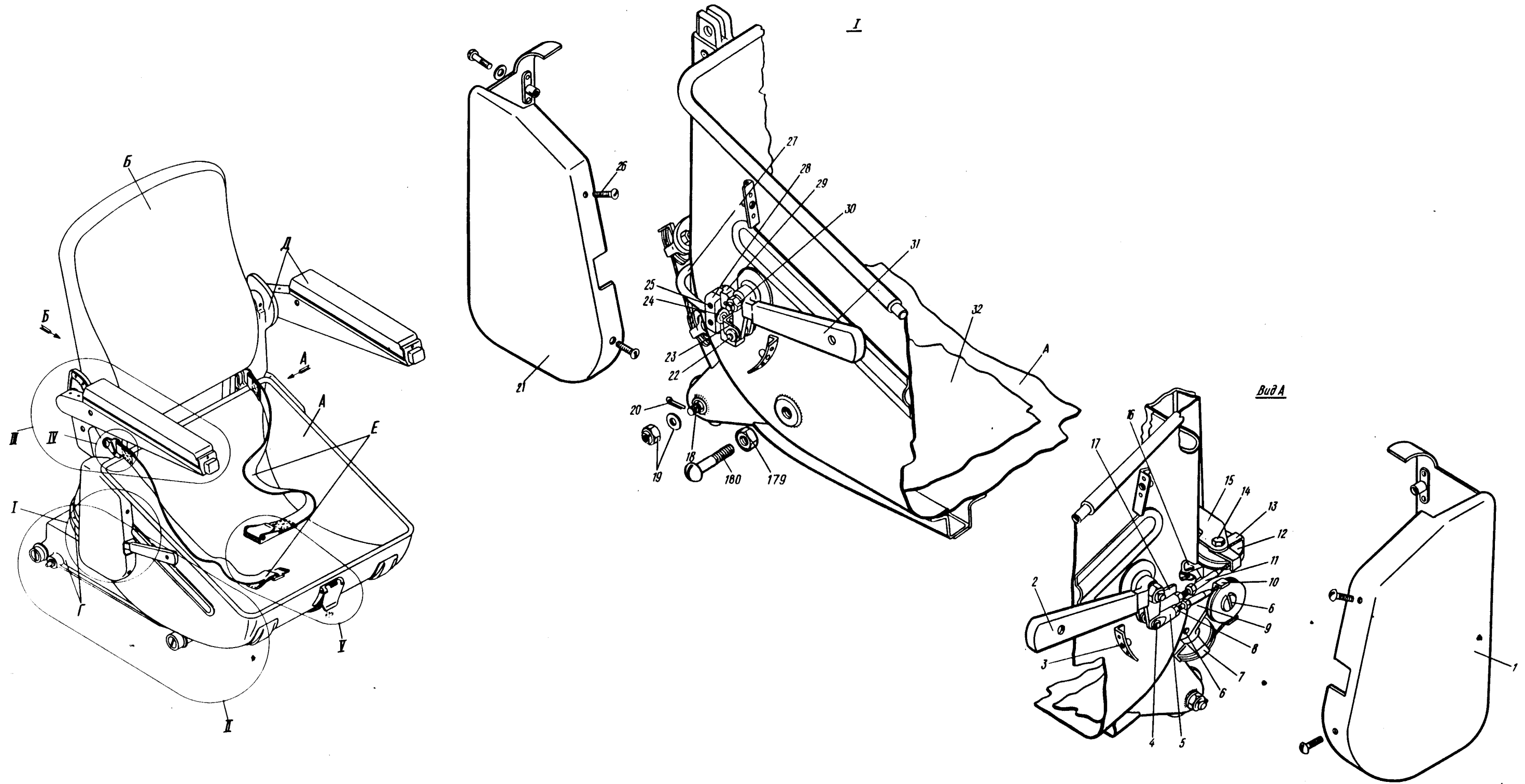
Стр. 45



КАТАЛОГ ДЕТАЛЕЙ И СБОРОЧНЫХ ЕДИНИЦ

Номер фигуры	Номер позиции	Обозначение	Наименование деталей и сборочных единиц	Колич. на сб. ед.	Сведения о взаимозаменяемости и конструктивных изменениях
3	2I4	I9I6A-I-9-40	Пружина	I	С № I8560
	2I5	I 760I 752I 5I3 000	Стопор	I	
	2I6	I 760I 752I 540 000	Рычаг	I	
	2I7	I707с52	Турникет	2	
	2I8	3302A-6	Гайка	2	
	2I9	3I72A-6-22	Винт	2	

Ил 76
**КАТАЛОГ
 ДЕТАЛЕЙ И СБОРОЧНЫХ ЕДИНИЦ**



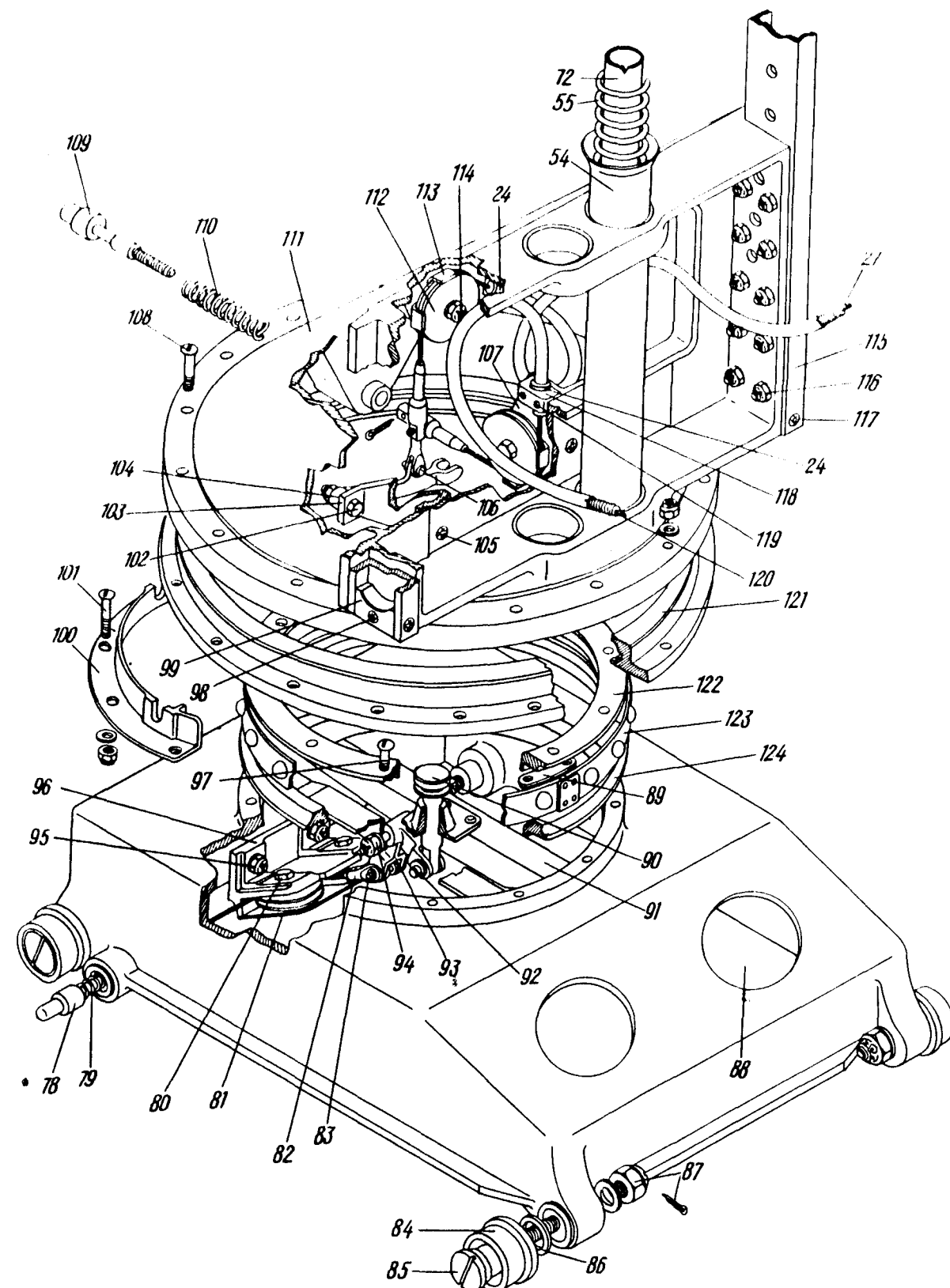
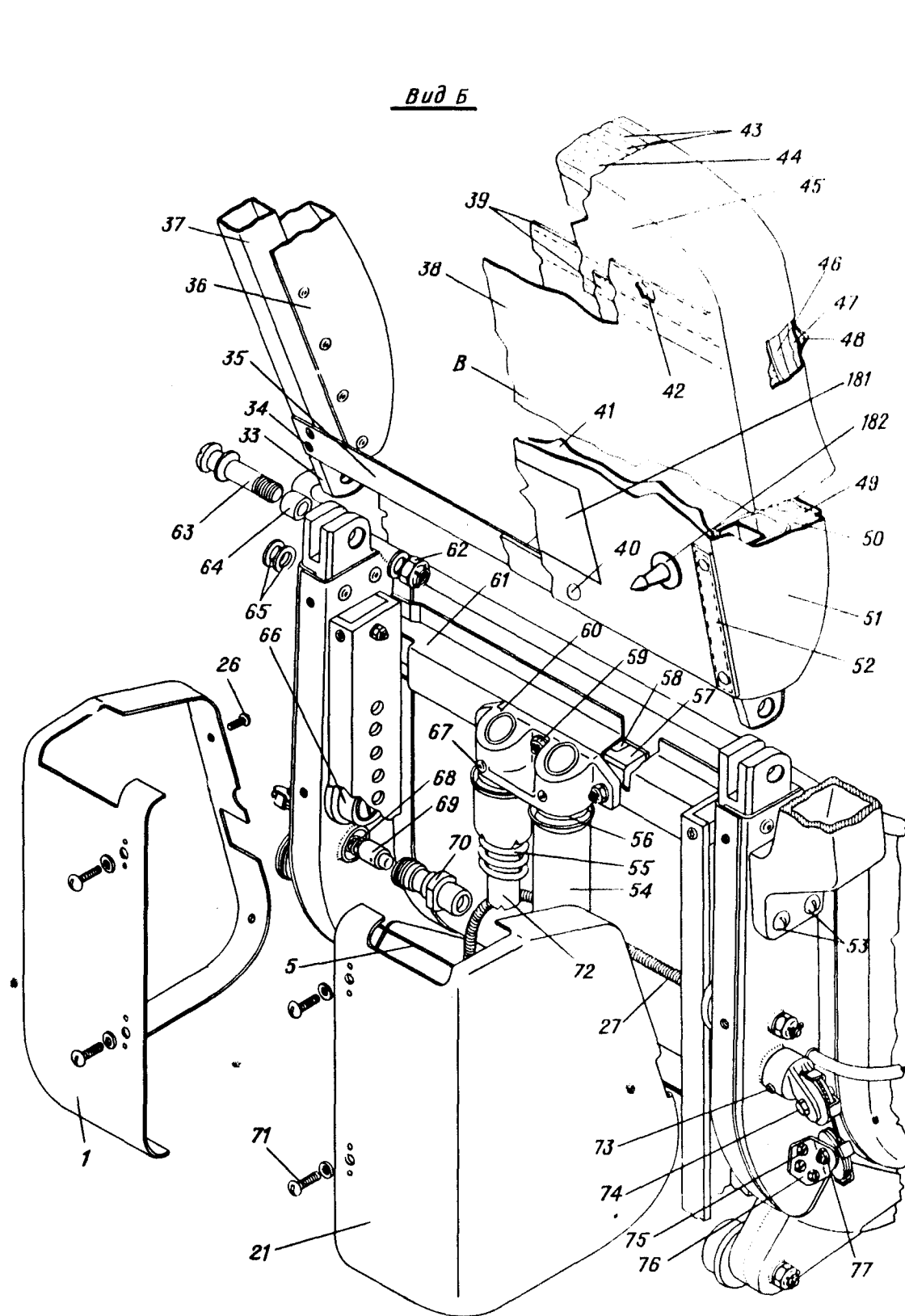
Сиденье старшего бортового техника
 Фигура 5 (Лист I из 3)

36.10.04
 Стр. 47

15 ноября 1979 г.

№ 76
КАТАЛОГ
ДЕТАЛЕЙ И СБОРОЧНЫХ ЕДИНИЦ

II



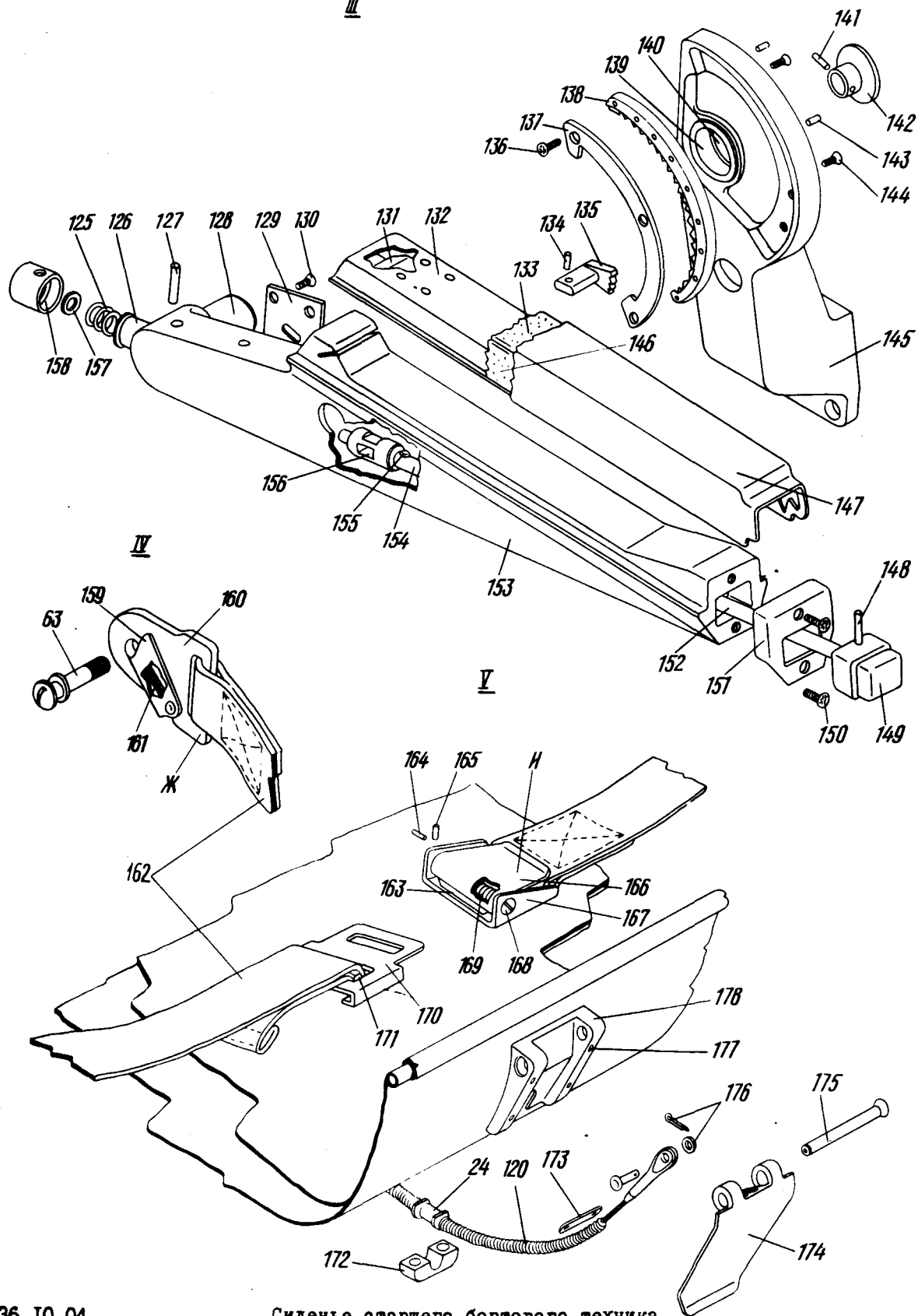
36.10.04
Стр. 48

Сиденье старшего бортового техника
Фигура 5 (Лист 2 из 3)

15 ноября 1979 г.

ИЛ 76
**КАТАЛОГ
 ДЕТАЛЕЙ И СБОРОЧНЫХ ЕДИНИЦ**

II



36.10.04
 Стр. 50/49

Сиденье старшего бортового техника
 фигура 5 (Лист 3 из 3)

15 ноября 1979 г.



КАТАЛОГ ДЕТАЛЕЙ И СБОРОЧНЫХ ЕДИНИЦ

Номер фигуры	Номер позиции	Обозначение	Наименование сборочных единиц, деталей	Колич. на сб. ед.	Сведения о взаимо- заменяемости и конст- руктивных изменениях
5		I 760I 7525 500 000	СИДЕНЬЕ СТАРШЕГО БОРТОВОГО ТЕХНИКА	I	
	A	I 760I 7525 540 000	Чаша в сборе	I	
	I	I 760I 7525 530 002	Кожух (лев.)	I	
	2	I 760I 7526 540 002	Рычаг (лев.)	I	По № I5477
		I 760I 7526 540 006	Рычаг (лев.)	I	С № I5482
	3	338IA-4	Гайка анкерная	4	
	4	2-4-22	Валик	I	
		ОСТI.III89-73			
		340IA-I-4-8	Шайба	I	
		I,6xI0-002	Шплинт	I	
		ГОСТ 397-66			
	5	I 760I 7525 620 000	Трос	I	
	6	I 760I 7525 502 000	Ось	3	
	7	I 760I 7525 505 000	Скоба	I	
	8	3320A-4	Гайка	2	
	9	I 760I 7525 504 000	Кронштейн	I	
	I0	I 760I 7525 503 000	Скоба	I	
	II	I 760I 7525 630 000	Трос	I	
	I2	I 760I 7526 I07 000	Ролик	5	
	I3	I 760I 7526 503 000	Скоба	I	
	I4	3003A-5-24-3	Болт	2	
		2409A-5-7-I0	Втулка	2	
		3346A-5	Гайка	2	
		340IA-I-5-I0	Шайба	2	
		I,6xI4-002	Шплинт	2	
		ГОСТ 397-66			
	I5	I 760I 7526 5I2 000	Гайка	2	
	I6	I 760I 7526 6I3 000	Пластина	2	
	I7	I 760I 7526 6I8 000	Уголок	I	
	I8	I 760I 7526 507 000	Болт	4	



КАТАЛОГ ДЕТАЛЕЙ И СБОРОЧНЫХ ЕДИНИЦ

Номер фигуры	Номер позиции	Обозначение	Наименование сборочных единиц, деталей	Колич. на сб. ед.	Сведения о взаимо- заменяемости и конст- руктивных изменениях
5	18	3405A-I-I0-I8	Шайба	4	
	19	3336A-6	Гайка	4	
		3405A-I-6-I4	Шайба	4	
	20	I,6x20-002	Шплинт	4	
		ГОСТ 397-66			
	21	I 760I 7525 530 00I	Кожух (прав.)	I	
	22	2-4-22	Валик	I	
		ОСТI.III89-72			
		340IA-I-4-8	Шайба	I	
		I,6xI0-002	Шплинт	I	
	ГОСТ 397-66				
	23	I 760I 7526 7I8 000	Скоба	I	
	24	I 760I 7526 5I3 000	Втулка	4	
	25	3I83A-4-I6	Винт	2	
	26	3I72A-4-I0	Винт	4	
		340IA-0,5-4-8	Шайба	4	
	27	I 760I 7525 640 000	Трос	I	
	28	I 760I 7525 I03 000	Прижим	I	
	29	I 760I 7525 5I4 000	Пластина	I	
	30	2409A-6-8-I2	Втулка	2	
		2-6-24	Болт	2	
		ОСТI.I057I-72			
		3336A-6	Гайка	2	
		3405A-0,5-6-I2	Шайба	2	
		I,6x20-002	Шплинт	2	
	ГОСТ 397-66				
	31	I 760I 7526 540 00I	Рычаг (прав.)	I	По № I5477
		I 760I 7526 540 005	Рычаг (прав.)	I	С № I5482
	32	I 760I 7528 2I5 000	Обклейка чаши	I	
	Б	I 760I 7526 800 000	Спинка	I	
	33	I 760I 7526 82I 002	Кронштейн (лев.)	I	
I 760I 7526 82I 00I		Кронштейн (прав.)	I		



КАТАЛОГ ДЕТАЛЕЙ И СБОРОЧНЫХ ЕДИНИЦ

Номер фигуры	Номер позиции	Обозначение	Наименование сборочных единиц, деталей	Колич. на сб. ед.	Сведения о взаимозаменяемости и конструктивных изменениях
5	34	3I83A-4-10	Винт	4	
	35	I 760I 7526 820 005	Профиль	I	
	36	I 760I 7526 830 000	Боковина	2	
	37	I 760I 7526 820 003	Труба прямоугольная	I	
	В	I 760I 7526 840 000	Чехол	I	
	38	I 760I 7526 840 009	Стенка задняя	I	
	39	I 760I 7526 840 05I	Карман	I	
	40	ТУ МЛП № 2020-52	Кнопка перчаточная	6	
	4I	I 760I 7526 800 005	Обшивка	2	
	42	I 760I 7526 840 007	Резинка	I	
	43	I 760I 7526 800 009	Наполнитель	2	
	44	I 760I 7526 800 003	Наполнитель	I	
	45	I 760I 7526 840 0II	Клапан верхний	I	
	46	I 760I 7526 800 0II	Наполнитель	I	
	47	I 760I 7526 800 007	Обшивка	I	
	48	I 760I 7526 840 003	Стенка передняя	I	
	49	I 760I 7526 800 0I5	Ватник	I	
	50	I 760I 7526 840 0I3	Наполнитель	I	
	5I	I 760I 7526 840 0I3	Боковина	I	
	52	I 760I 7526 840 0I5	Клапан	I	
	53	3059A-8-46	Болт	6	
		3373A-8	Гайка	6	
		3405A-I,5-8-16	Шайба	6	
	54	I 760I 7525 506 000	Трубка	2	
	55	I 760I 7525 507 000	Пружина	2	
	56	3405A-I,5-18-30	Шайба	2	
	57	I 760I 7526 652 000	Вкладыш	2	
	58	I 760I 7526 612 000	Пластина	I	
	59	3072A-5-36	Болт	3	
		3373A-5	Гайка	3	
		340IA-I-5-10	Шайба	3	

36.10.04

Стр. 53



КАТАЛОГ ДЕТАЛЕЙ И СБОРОЧНЫХ ЕДИНИЦ

Номер фигуры	Номер позиции	Обозначение	Наименование сборочных единиц, деталей	Колич. на сб. ед.	Сведения о взаимозаменяемости и конструктивных изменениях
5	60	I 760I 7526 50I 000	Кронштейн	1	
	61	I 760I 7526 65I 000	Профиль	2	
	62	3373A-6	Гайка	2	
		340IA-I-6-I2	Шайба	2	
	63	I 760I 7527 I2I 000	Болт	2	
	64	2409A57-8-II-8	Втулка	2	
	65	340IA-0,5-8-I6	Шайба	4	
	66	I 760I 7526 I40 000	Ролик	4	
		I 760I 7526 I42 000	Втулка	4	
		I 760I 7526 I4I 000	Ролик	4	
	67	220Ic52-5-34	Ось под двухстороннюю развальцовку	2	
	68	I9I6A-I,5-I0-40 I	Пружина	2	
	69	I 760I 7526 55I 000	Штырь	2	
		I 760I 7526 552 000	Стакан	2	
		I 760I 7526 553 000	Стакан	2	
	70	I 760I 7526 502 000	Корпус	2	
	71	3I72A-4-I8	Винт	4	
		340IA-I-4-I0	Шайба	4	
	72	I 760I 7526 505 000	Трубка	2	
	73	M3x5 кл. 2-005	Винт установочный	2	
		ГОСТ I476-64			
	74	3003A-5-26-3	Болт	2	
		3346A-5	Гайка	2	
		340IA-I-5-I0	Шайба	2	
		I,6xI4-002	Шплинт	2	
		ГОСТ 397-66			
	75	3240A-4-I0	Винт	7	
	76	I 760I 7525 50I 000	Кронштейн	1	
	77	3346A-5	Гайка	1	
		340IA-I-5-I0	Шайба	1	



КАТАЛОГ ДЕТАЛЕЙ И СБОРОЧНЫХ ЕДИНИЦ

Номер фигуры	Номер позиции	Обозначение	Наименование сборочных единиц, деталей	Колич. на сб. ед.	Сведения о взаимозаменяемости и конструктивных изменениях
5	77	I,6xI4-002 ГОСТ 397-66	Шплинт	I	
	Г	I 760I 7525 550 000	Каретка в сборе	I	
	78	I 760I 7526 I08 000	Штырь	2	
	79	I9I6A-I,5-I0-40-II	Пружина	4	
	80	3003A-5-26	Болт	2	
		3373A-5	Гайка	2	
		340IA-I-5-I0	Шайба	2	
		2409A-57-5-7-I0 Кд	Втулка	2	
	8I	I 760I 7526 I02 000	Пластина	I	
	82	I 760I 7525 590 000	Трос	2	
	83	2-4-22	Валик	I	
		ОСТI.III89-73			
		340IA-0,5-4-8	Шайба	I	
		I,6xI0-002 ГОСТ 397-66	Шплинт	I	
	84	I 760I 7526 I40 000	Ролик	4	
	85	I 760I 7526 I09 000	Болт	4	
	86	3405A-2-I0-20	Шайба	4	
	87	3336A-6	Гайка	4	
		3405A-I,5-6-I2	Шайба	4	
		I,6x20-002 ГОСТ 397-66	Шплинт	4	
	88	I 760I 7525 570 000	Корпус каретки	I	
	89	I 760I 7528 III 000	Прокладка	36	
	90	I 760I 7526 705 000	Ось	I	
		I 760I 7526 709 000	Шайба	I	
	9I	I 760I 7525 580 000	Кронштейн	I	
	92	2-4-I4	Валик	I	
		ОСТI.III89-73			
	340IA-0,5-4-8	Шайба	I		

36.10.04

Стр. 55

15 ноября 1979 г.



КАТАЛОГ ДЕТАЛЕЙ И СБОРОЧНЫХ ЕДИНИЦ

Номер фигуры	Номер позиции	Обозначение	Наименование сборочных единиц, деталей	Колич. на сб. ед.	Сведения о взаимозаменяемости и конструктивных изменениях
5	92	I,6xI0-002 ГОСТ 397-66	Шплинт	I	
	93	I 760I 7525 555 000	Рычаг	I	
	94	2409A-4-6-20	Втулка	I	
		300IA-4-32-2,5	Болт	I	
		3346A-4	Гайка	I	
		340IA-0,5-4-8	Шайба	I	
	95	3072A-5-22	Болт	2	
		3373A-5	Гайка	2	
		340IA-I-5-10	Шайба	2	
	96	I 760I 7525 556 000	Кронштейн	I	
	97	305IA-5-46	Болт	5	
		3373A-5	Гайка	5	
		340IA-I-5-10	Шайба	5	
	98	307IA-4-22	Болт	4	
		3302A-4	Гайка	4	
		340IA-0,5-4-8	Шайба	4	
	99	I 760I 7526 730 000	Упор	4	
	I00	I 760I 7525 I04 000	Гребень	I	
	I01	305IA-5-50	Болт	2	
		305IA-5-48	Болт	5	
		3373A-5	Гайка	7	
		340IA-I-5-10	Шайба	7	
	I02	2409A-5-7-10	Втулка	I	
		3003A-5-22-3	Болт	I	
3346A-5		Гайка	I		
340IA-I-5-10		Шайба	I		
		I,6xI4-002 ГОСТ 397-66	Шплинт	I	
I03	I 760I 7525 552 000	Профиль	I		
I04	I 760I 7525 554 000	Рычаг	I		



КАТАЛОГ ДЕТАЛЕЙ И СБОРОЧНЫХ ЕДИНИЦ

Номер фигуры	Номер позиции	Обозначение	Наименование сборочных единиц, деталей	Колич. на сб. ед.	Сведения о взаимозаменяемости и конструктивных изменениях	
5	I05	307IA-4-28	Болт	2		
		3373A-4	Гайка	2		
		340IA-0,5-4-8	Шайба	2		
	I06	2-5-I2	Валик	I		
		ОСТI.III89-73				
		340IA-0,5-5-I0	Шайба	I		
		I,6xI0-002 ГОСТ 397-66	Шплинт	I		
	I07	I 760I 7525 553 000	Профиль	I		
	I08	305IA-5-30	Болт	I2		
		3373A-5	Гайка	I2		
		340IA-I-5-I0	Шайба	I2		
	I09	I 760I 7525 I22 000	Штырь	I		
	I10	I9I6A-I,5-I0-40-II	Пружина	I		
	I11	I 760I 7525 560 000	Кронштейн	I		
	I12	I 760I 7526 I07 000	Ролик	4		
	I13	I 760I 7526 503 000	Скоба	2		
	I14	2409A-5-7-I0	Втулка	I		
		305IA-5-26	Болт	I		
		3373A-5	Гайка	I		
		340IA-I-5-I0	Шайба	I		
I15	I 760I 7525 55I 00I	Профиль (прав.)	I			
	I 760I 7525 55I 002	Профиль (лев.)	I			
I16	3072A-4-I8	Болт	I2			
	3373A-4	Гайка	I2			
	340IA-0,5-4-8	Шайба	I2			
I17	3I83A-4-I2	Винт	8			
I18	I 760I 7526 775 000	Прижим	2			
I19	3I5IA-4-I4	Винт	2			
	340IA-0,5-4-8	Шайба	2			
I20	I 760I 7525 650 000	Трос	I			

36.I0.04

Стр. 57

15 ноября 1979 г.



КАТАЛОГ ДЕТАЛЕЙ И СБОРОЧНЫХ ЕДИНИЦ

Номер фигуры	Номер позиции	Обозначение	Наименование сборочных единиц, деталей	Колич. на сб. ед.	Сведения о взаимозаменяемости и конструктивных изменениях	
5	I21	I 760I 7528 I04 000	Кольцо наружное	I		
	I22	I 760I 7528 I03 000	Кольцо внутреннее	I		
	I23	I 760I 7525 I40 000	Сепаратор	I		
	I24	I 760I 7528 I02 000	Кольцо внутреннее	I		
			Шарик Ш ØII,906-B ГОСТ 3722-60	Шарик*	24	
		Д	I 760I 7525 200 003	Подлокотник (прав.)	I	
			I 760I 7525 200 004	Подлокотник (лев.)	I	
	I25		I9I6A-I,5-I3-40-II	Пружина	2	
	I26		I 760I 7525 2II 000	Втулка	2	
	I27		3Pr2 _{2a} -30 ГОСТ 3128-70	Штифт	2	
	I28		I 760I 7525 207 000	Втулка	2	
	I29		I 760I 7525 2I2 00I	Пластина (прав.)	I	
			I 760I 7525 2I2 002	Пластина (лев.)	I	
	I30		3I86A-4-8	Винт	4	
	I31		I 760I 7525 240 005	Уголок	2	
	I32		I 760I 7525 240 000	Каркас	2	
	I33		I 760I 7525 220 005	Прокладка	2	
	I34		220Ic52-3-I2	Валик	2	
	I35		I 760I 7525 2I3 00I	Фиксатор (прав.)	I	
			I 760I 7525 2I3 002	Фиксатор (лев.)	I	
	I36		3I77A-3-6	Винт	6	
	I37		I 760I 7525 205 000	Накладка	2	
	I38		I 760I 7525 204 000	Зубчатка	2	
	I39		I 760I 7525 2I5 003	Втулка	2	
	I40		I 760I 7525 2I5 00I	Втулка	2	
	I41		4Pr2 _{2a} -25 ГОСТ 3128-70	Штифт	2	
	I42		I 760I 7525 2I4 000	Пробка	2	
	I43		3Pr2 _{2a} -I2 ГОСТ 3128-70	Штифт	4	



КАТАЛОГ ДЕТАЛЕЙ И СБОРОЧНЫХ ЕДИНИЦ

Номер фигуры	Номер позиции	Обозначение	Наименование сборочных единиц, деталей	Колич. на сб. ед.	Сведения о взаимозаменяемости и конструктивных изменениях
5	I44	3I77A-3-I2	Винт	8	
	I45	I 760I 7525 20I 00I	Кронштейн (прав.)	I	
		I 760I 7525 20I 002	Кронштейн (лев.)	I	
	I46	I 760I 7525 220 007	Прокладка	2	
	I47	I 760I 7525 220 003	Обшивка	2	
	I48	2Пр2 _{2a} -20 ГОСТ 3I28-70	Штифт	2	
	I49	I 760I 7525 232 000	Кнопка	2	
	I50	3I77A-3-I0	Винт	4	
	I5I	I 760I 7525 203 000	Колпак	2	
	I52	I 760I 7525 230 003	Труба	2	
	I53	I 760I 7525 202 003	Каркас (прав.)	I	
		I 760I 7525 202 004	Каркас (лев.)	I	
	I54	I 760I 7525 230 000	Шток	2	
	I55	2Пр2 _{2a} -I0 ГОСТ 3I28-70	Штифт	2	
	I56	I 760I 7525 23I 000	Поршень	2	
	I57	3402A-I-5-I4	Шайба	I	
	I58	I 760I 7525 206 000	Пробка	2	
		Б 5243A	Ремень привязной	I	
		Ж 5246A	Карабин	2	
	I59	5248A	Педаль	2	
	I60	5247A	Крюк	2	
	I6I	5249A	Пружина	2	
	I62	Тесьма ЛТК-44-I600	Ремень	I	
		И 5250A	Замок	I	
	I63	5253A	Стопор	I	
	I64	348IA-2Пр2 _{2a} -6	Штифт	I	
	I65	348IA-I,6-Пр2 _{2a} -I6	Штифт	I	
	I66	5257A	Ручка	I	
	I67	525IA	Корпус	I	

36.10.04

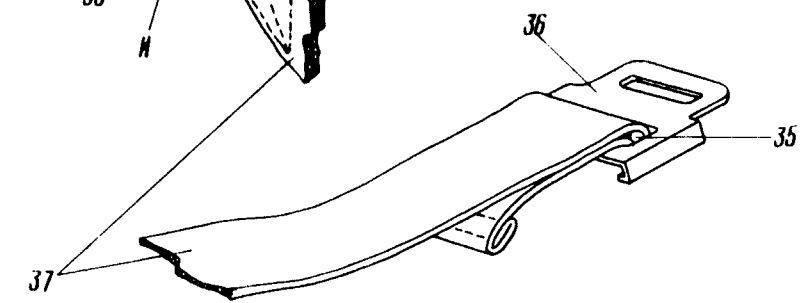
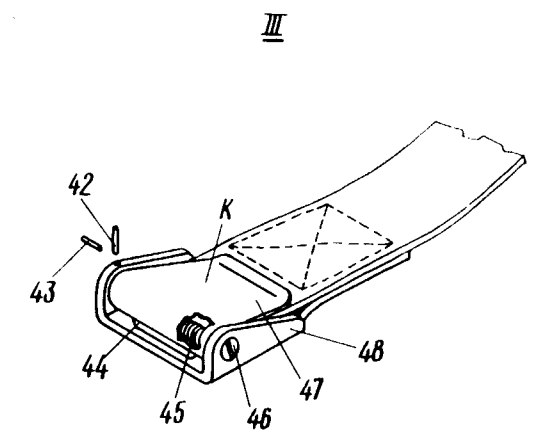
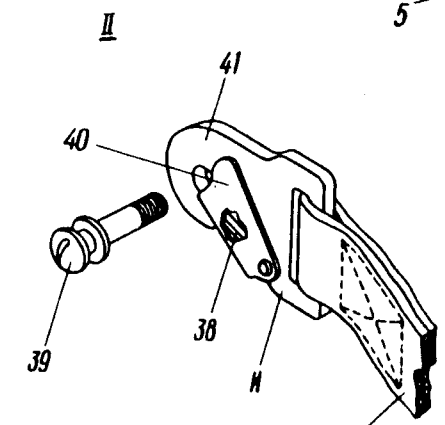
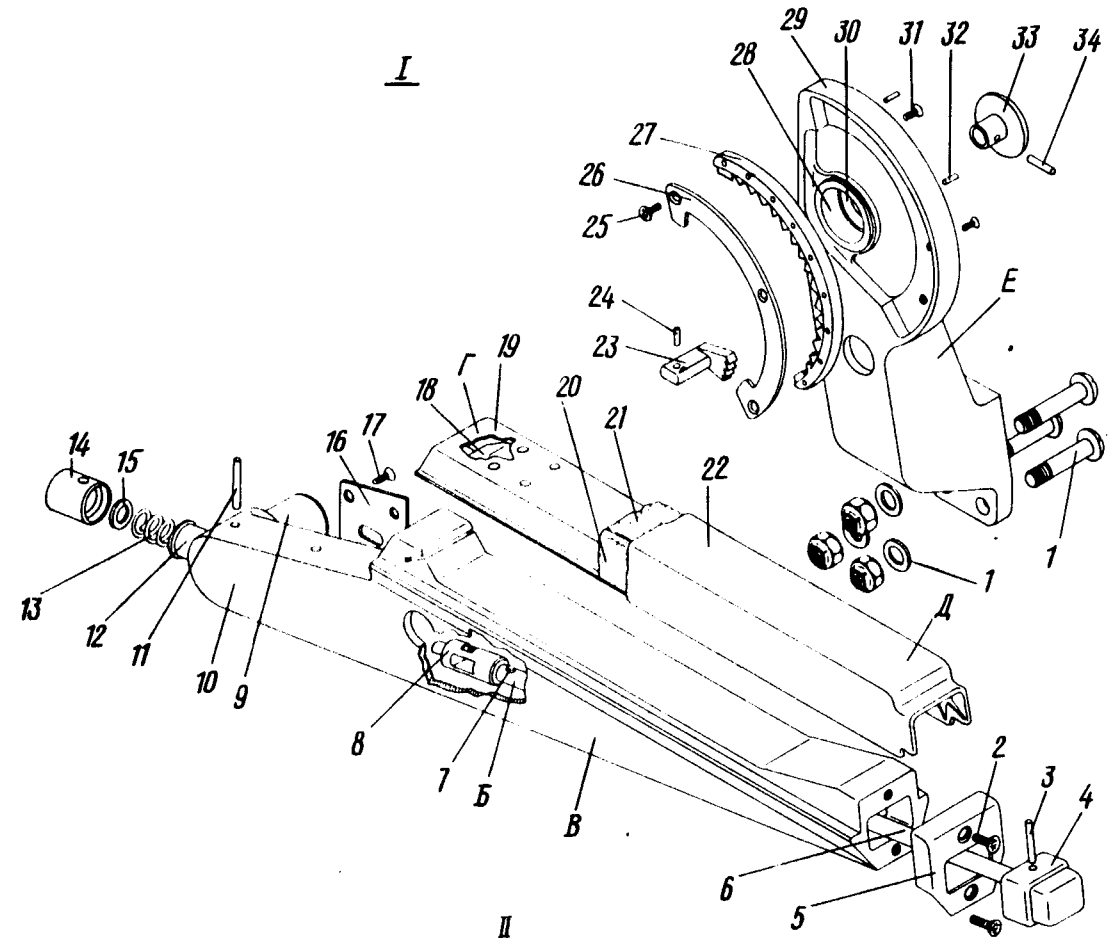
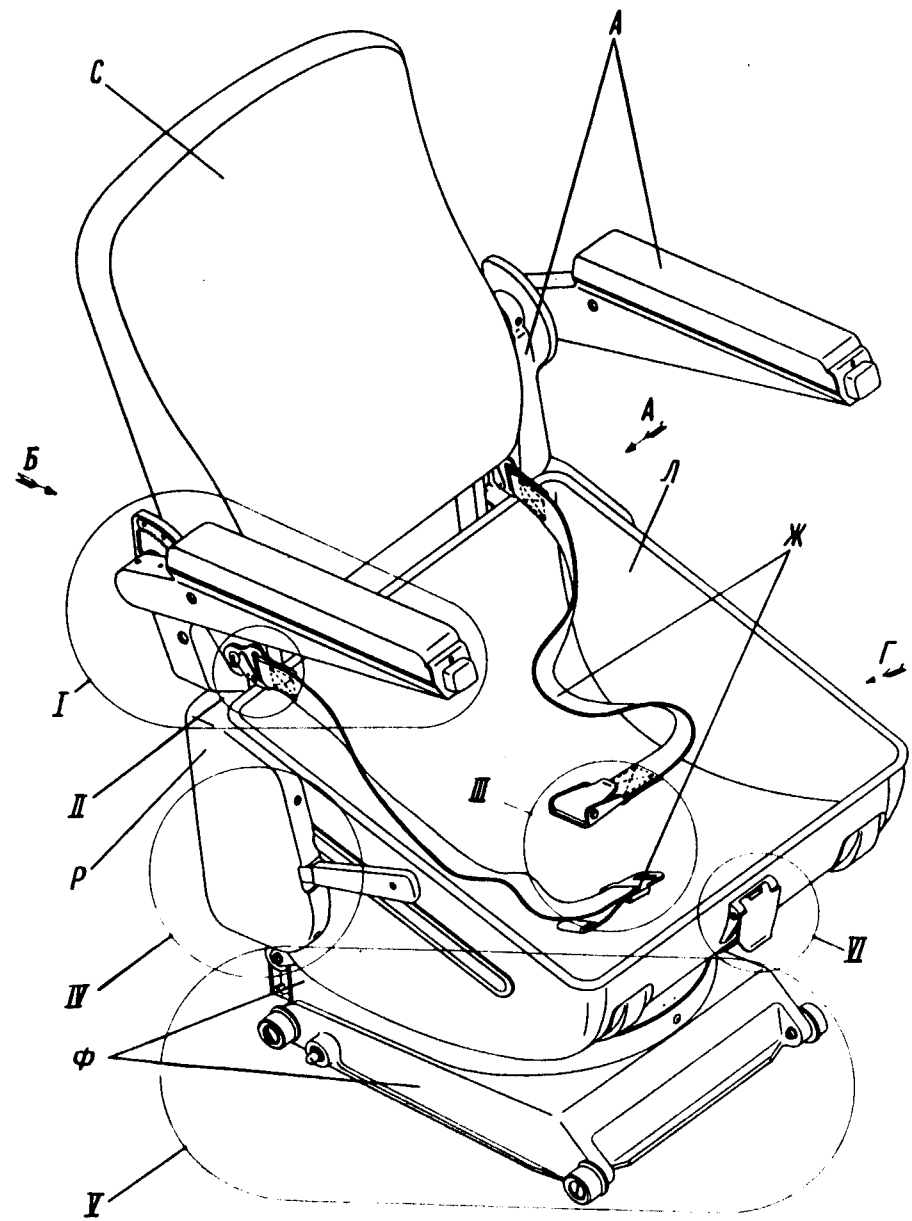
Стр. 59




КАТАЛОГ ДЕТАЛЕЙ И СБОРОЧНЫХ ЕДИНИЦ

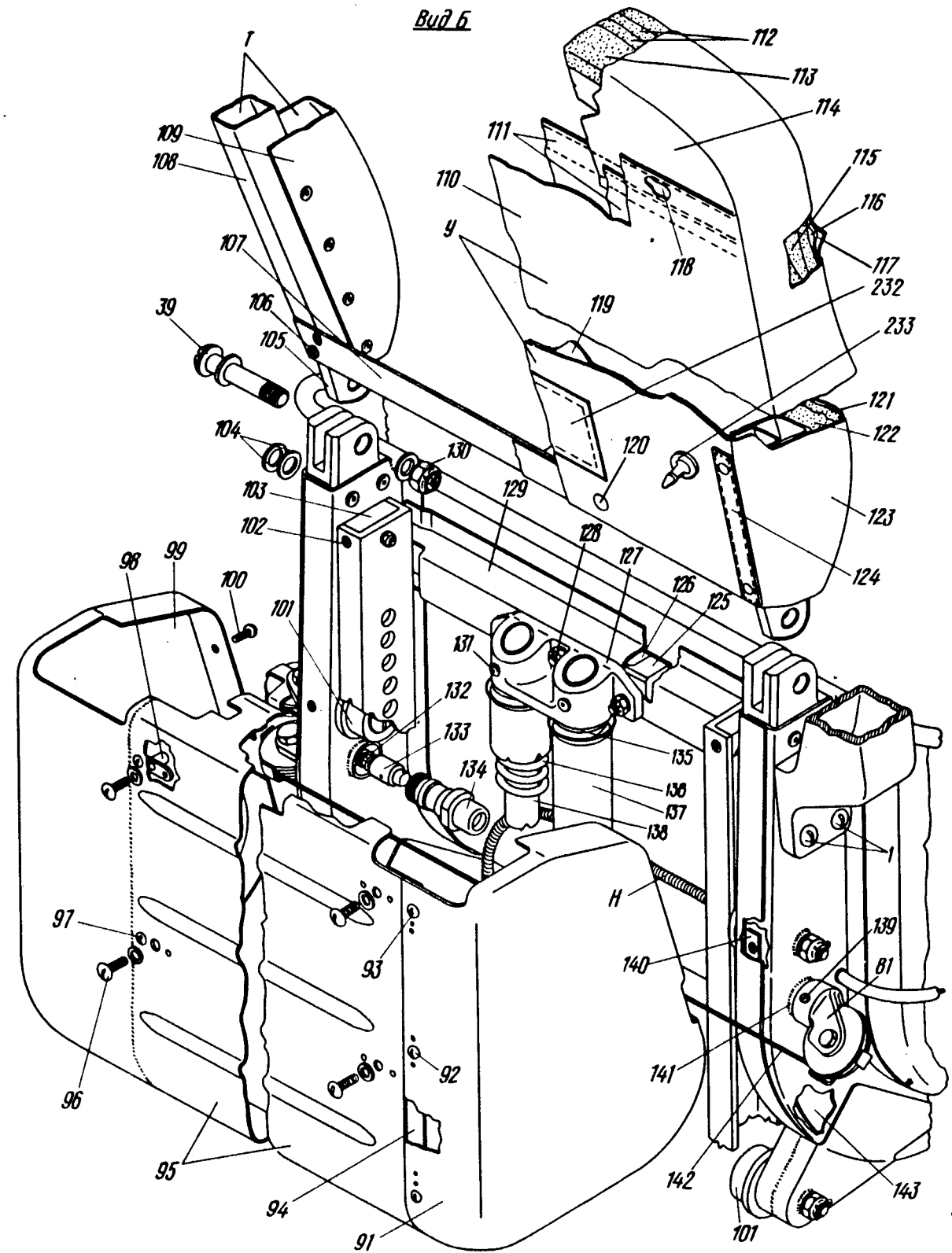
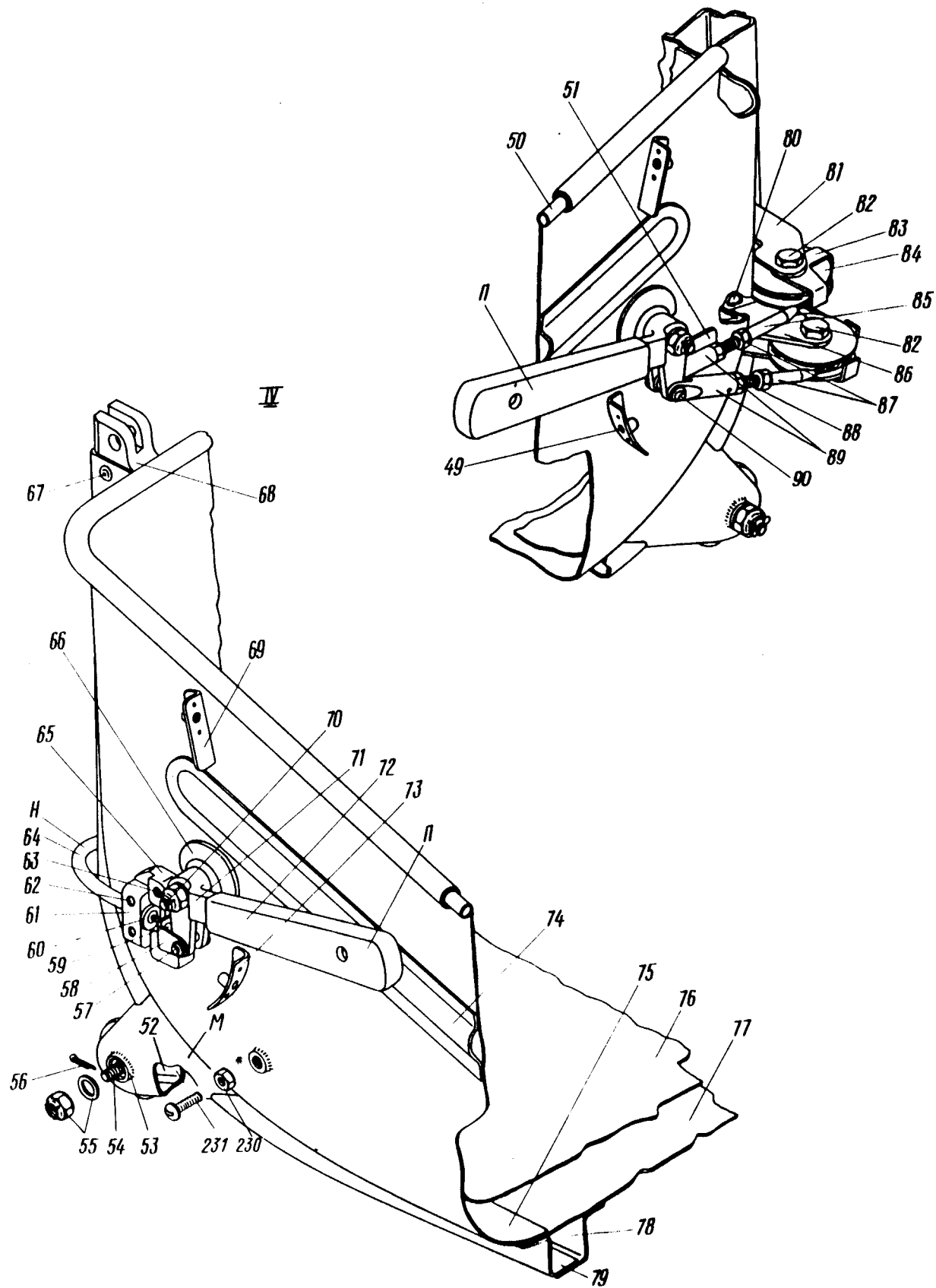
Номер фигуры	Номер позиции	Обозначение	Наименование сборочных единиц, деталей	Колич на сб. ед.	Сведения о взаимозаменяемости и конструктивных изменениях
5	I68	5254A	Ось	I	
	I69	5255A	Пружина	I	
	I70	5256A	Пряжка	I	
	I71	5257A	Планка	I	
	I72	I 760I 7525 I03 000	Прижим	I	
	I73	I 760I 7525 I05 000	Планка	I	
	I74	I 760I 7525 I02 000	Рычаг	I	
	I75	220IA-4-55	Ось под двухстороннюю развальцовку	I	
	I76	I340c5I-4-I6-I3	Валик	I	
		3405A-I-4-8	Шайба	I	
		I,6xI0-002 ГОСТ 397-66	Шплинт	I	
	I77	3I83A-4-I0	Винт	6	
	I78	I 760I 7525 I0I 000	Прошина	I	
	I79	3302A-6	Гайка	2	
	I80	3I72A-6-22	Винт	2	
I81	I 7602 7520 9I5 005	Трафарет	I	С № I8560	
I82	I707c52	Турникет	2	С № I8560	

ИЛ-76
КАТАЛОГ
ДЕТАЛЕЙ И СБОРОЧНЫХ ЕДИНИЦ



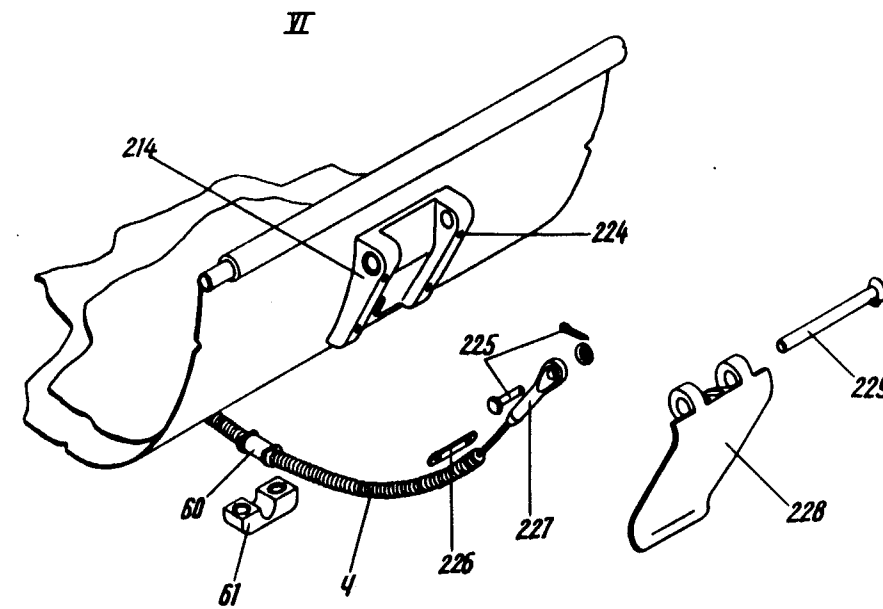
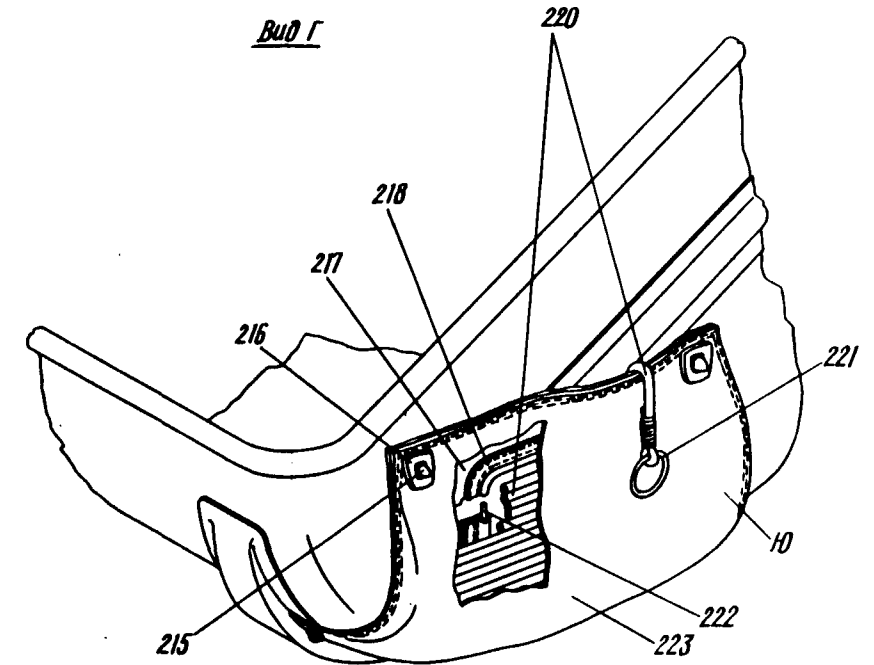
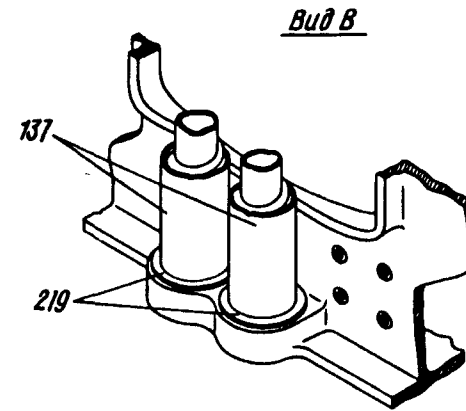
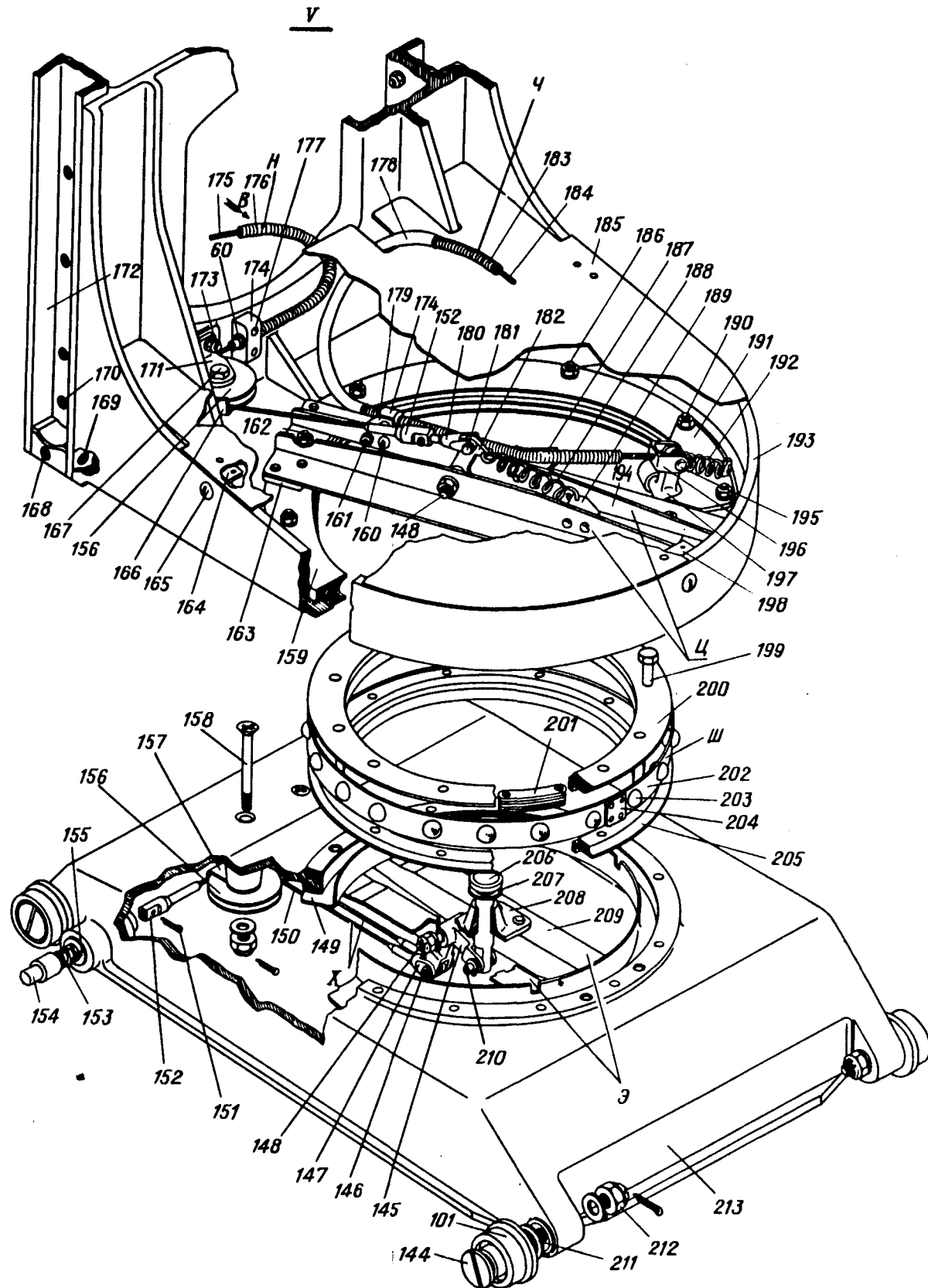
Сиденье штурмана
фигура 6 (Лист I из 3)


КАТАЛОГ
ДЕТАЛЕЙ И СБОРОЧНЫХ ЕДИНИЦ
Вид А



Сиденье штурмана
Фигура 6 (Лист 2 из 3)

Ш. 76
КАТАЛОГ
ДЕТАЛЕЙ И СБОРОЧНЫХ ЕДИНИЦ



Сиденье штурмана
Фигура 6 (Лист 3 из 3)



КАТАЛОГ ДЕТАЛЕЙ И СБОРОЧНЫХ ЕДИНИЦ

Номер фигуры	Номер позиции	Обозначение	Наименование сборочных единиц, деталей	Колич. на сб. ед.	Сведения о взаимозаменяемости и конструктивных изменениях
6		I 760I 7526 500 000	СИДЕНЬЕ ШТУРМАНА	1	
	I	3059A-8-46	Болт	6	
		3373A-8	Гайка	6	
		3405A-I,5-8-I6	Шайба	6	
	A	I 760I 7525 200 002	Подлокотник (лев.)	1	
		I 760I 7525 200 00I	Подлокотник (прав.)	1	
	2	3I77A-3-I0	Винт	4	
	3	2Пр _{2а} -20 ГОСТ 3I28-70	Штифт	2	
	4	I 760I 7525 232 000	Кнопка	2	
	5	I 760I 7525 203 000	Колпак	2	
	B	I 760I 7525 230 000	Шток	2	
	6	I 760I 7525 230 003	Труба	2	
	7	2Пр _{2а} -I0 ГОСТ 3I28-70	Штифт	2	
	8	I 760I 7525 23I 000	Поршень	2	
	B	I 760I 7525 202 00I	Каркас (прав.)	1	
		I 760I 7525 202 002	Каркас (лев.)	1	
	9	I 760I 7525 207 000	Втулка	2	
	IO	I 760I 7525 202 003	Каркас (прав.)	1	
		I 760I 7525 202 004	Каркас (лев.)	1	
	II	3Пр _{2а} -30 ГОСТ 3I28-70	Штифт	2	
	I2	I 760I 7525 2II 000	Втулка	2	
	I3	I9I6A-I,5-I3-40	Пружина	2	
	I4	I 760I 7525 206 000	Пробка	2	
	I5	3402A-I-5-I4	Шайба	2	
	I6	I 760I 7525 2I2 00I	Пластина (прав.)	1	
		I 760I 7525 2I2 002	Пластина (лев.)	1	
	I7	3I86A-4-8	Винт	8	
	Г	I 760I 7525 240 000	Каркас	2	

36.10.05

Стр. 65



КАТАЛОГ ДЕТАЛЕЙ И СБОРОЧНЫХ ЕДИНИЦ

Номер фигуры	Номер позиции	Обозначение	Наименование сборочных единиц, деталей	Колич. на сб. ед.	Сведения о взаимозаменяемости и конструктивных изменениях
6	18	I 760I 7525 240 005	Уголок	2	
	19	I 760I 7525 240 003	Профиль	2	
	Д	I 760I 7525 220 000	Подушка	2	
	20	I 760I 7525 220 007	Прокладка	4	
	21	I 760I 7525 220 005	Прокладка	2	
	22	I 760I 7525 220 003	Обшивка	2	
	23	I 760I 7525 213 001	Фиксатор (прав.)	1	
		I 760I 7525 213 002	Фиксатор (лев.)	1	
	24	220Ic52-3-I2	Валик	2	
	25	3I77A-3-6	Винт	6	
	26	I 760I 7525 205 000	Накладка	2	
	27	I 760I 7525 204 000	Зубчатка	2	
	Е	I 760I 7525 20I 00I	Кронштейн (прав.)	1	
		I 760I 7525 20I 002	Кронштейн (лев.)	1	
	28	I 760I 7525 215 003	Втулка	2	
	29	I 760I 7525 20I 005	Кронштейн (прав.)	1	
		I 760I 7525 20I 006	Кронштейн (лев.)	1	
	30	I 760I 7525 215 00I	Втулка	2	
	3I	3I77A-3-I2	Винт	8	
	32	3Pr2 _{2a} -I2	Штифт	4	
		ГОСТ 3I28-70			
	33	I 760I 7525 214 000	Пробка	2	
	34	4Pr2 _{2a} -25	Штифт	2	
		ГОСТ 3I28-70			
	Ж	5243A	Ремень привязной	1	
	35	5257A	Планка	1	
	36	5256A	Пряжка	1	
	37	Тесьма ЛТК-44-I600	Ремень*	1	
	И	5246A	Карабин	2	
		5249A	Пружина	2	
	39	I 760I 7527 I2I 000	Болт	2	
	40	5248A	Педадь	2	



КАТАЛОГ ДЕТАЛЕЙ И СБОРОЧНЫХ ЕДИНИЦ

Номер фигуры	Номер позиции	Обозначение	Наименование сборочных единиц, деталей	Колич. на сб. ед.	Сведения о взаимо- заменяемости и конст- руктивных изменениях
6	4I	5247A	Крюк	2	
	K	5250A	Замок	I	
	42	348IA-I,6-Пр2 _{2a} -I6	Штифт	I	
	43	348IA-2Пр2 _{2a} -6	Штифт	I	
	44	5253A	Стопор	I	
	45	5255A	Пружина	I	
	46	5254A	Ось	I	
	47	5257A	Ручка	I	
	48	525IA	Корпус	I	
	L	I 760I 7526 600 00I	Чаша в сборе	I	
	49	338IA-4	Гайка анкерная	4	
	50	I 760I 7526 I3I 000	Дужка	2	
	5I	I 760I 7526 6I8 000	Уголок	I	
	M	I 760I 7526 640 000	Кронштейн	2	
	52	I 760I 7526 640 004	Боковина (лев.)	2	
		I 760I 7526 640 003	Боковина (прав.)	2	
	53	I 760I 7526 622 000	Втулка	2	
	54	I 760I 7526 507 000	Болт	4	
		3405A-I-I0-I8	Шайба	4	
	55	3336A-6	Гайка	2	
		3405A-I-6-I4	Шайба	2	
	56	I,6x20-002 ГОСТ 397-66	Шплинт	2	
	57	2-4-22 ОСТ.I.III89-73	Валик	I	
		340IA-I-4-8	Шайба	I	
		I,6xI0-002 ГОСТ 397-66	Шплинт	I	
	58	I 760I 7526 7I8 000	Скоба	I	
	59	I743c55-2,5	Шарик	I	
	60	I 760I 7526 5I3 000	Втулка	3	
	6I	I 760I 7525 I03 000	Прижим	3	
	62	3I83A-4-I6	Винт	2	



КАТАЛОГ
ДЕТАЛЕЙ И СБОРОЧНЫХ ЕДИНИЦ

Номер фигуры	Номер позиции	Обозначение	Наименование сборочных единиц, деталей	Колич. на сб. ед.	Сведения о взаимо- заменяемости и конст- руктивных изменениях
6	63	3I83A-4-I2	Винт	2	
	Н	I 760I 7526 770 000	Трос	I	
	64	I 760I 7526 770 003	Трубка полихлорвиниловая	I	
	65	I 760I 7526 5I4 000	Пластина	I	
	66	I 760I 7526 6I7 000	Фланец	2	
	67	УН5I-6-28	Заклепка трубчатая	8	
	68	I 760I 7526 60I 000	Вилка	2	
	69	I 760I 7526 6I5 000	Уголок	2	
	70	2409A57-6-8-I2	Втулка	2	
		I-6-24	Болт	2	
		ОСТI.I057I-72			
		3336A-6	Гайка	2	
		3405A-I-6-I2	Шайба	2	
		I,6x20-002	Шплинт	2	
		ГОСТ 397-66			
	П	I 760I 7526 540 00I	Рычаг (прав.)	I	
		I 760I 7526 540 002	Рычаг (лев.)	I	
	7I	I 760I 7526 54I 00I	Рычаг (прав.)	I	
		I 760I 7526 54I 002	Рычаг (лев.)	I	
	72	I 760I 7526 540 003	Обшивка	I	
	73	I 760I 7526 6I6 000	Уголок	2	
	74	I 760I 7527 I2I 000	Накладка	2	
	75	I 760I 7527 I23 00I	Боковина (прав.)	I	
		I 760I 7527 I23 002	Боковина (лев.)	I	
	76	I 760I 7528 2I5 000	Обклейка чаши	I	
	77	I 760I 7527 I22 000	Днище	I	
	78	I 760I 7527 I24 000	Профиль	2	
	79	I 760I 7527 I25 000	Балка	2	
	80	I 760I 7526 6I3 000	Пластина	2	
	8I	I 760I 7526 5I2 000	Гайка	2	
	82	0-5-24	Болт	3	
		ОСТI.I0569-72			



КАТАЛОГ ДЕТАЛЕЙ И СБОРОЧНЫХ ЕДИНИЦ

Номер фигуры	Номер позиции	Обозначение	Наименование сборочных единиц, деталей	Колич. на сб. ед.	Сведения о взаимозаменяемости и конструктивных изменениях	
6	82	3346A-5	Гайка	3		
		340IA-I-5-IO	Шайба	3		
		I,6xI4-002 ГОСТ 397-66	Шплинт	3		
		83	I 760I 7526 503 000	Скоба	3	
		84	I 760I 7526 IO7 000 2409A-5-7-IO	Ролик Втулка	3 3	
		85	I 760I 7526 560 000	Трос	I	
			I 760I 7526 55I 000	Штырь	2	
			I 760I 7526 552 000	Стакан	2	
			IO9AH-2,5	Втулка	2	
		86	I 760I 7526 5I5 00I	Угольник (прав.)	I	
			I 760I 7526 5I5 002	Угольник (лев.)	I	
			3240A-4-IO	Болт	4	
			340IA-0,5-4-8	Шайба	4	
		87	I 760I 7526 553 000	Наконечник	2	
		88	3320A-4	Гайка	2	
		89	I 760I 7526 5II 000	Вилка	2	
		90	I340c5I-4-22-18	Валик	I	
			340IA-I-4-8	Шайба	I	
			I,6xIO-002 ГОСТ 397-66	Шплинт	I	
		P	I 760I 7526 530 00I	Кожух	I	
		9I	I 760I 7526 530 0II	Кожух	I	
		92	3I72A-4-I2	Винт	I	
			338IA-4	Гайка анкерная	I	
		93	3I72A-4-I2	Винт	2	
			3382A-4	Гайка анкерная	2	
		94	I 760I 7526 530 0I9	Пластина	I	
		95	I 760I 7526 530 0I5	Кожух	I	
		96	3I72A-4-I8	Винт	4	
			340IA-I-4-IO	Шайба	4	

36.10.05

Стр. 69


КАТАЛОГ
ДЕТАЛЕЙ И СБОРОЧНЫХ ЕДИНИЦ

Номер фигуры	Номер позиции	Обозначение	Наименование сборочных единиц, деталей	Колич. на сб. ед.	Сведения о взаимозаменяемости и конструктивных изменениях
6	97	3I66A-3-I0	Винт	3	
		3373A-3	Гайка	3	
	98	I 760I 7526 532 000	Пластина	4	
	99	I 760I 7526 530 0I7	Кожух	I	
	I00	3I66A-4-I0	Винт	4	
	I0I	I 760I 7526 I40 000	Ролик	8	
		I 760I 7526 I42 000	Втулка	8	
	I02	307IA-4-22	Болт	2	
	I03	I 760I 7526 730 003	Прокладка	4	
		I 760I 7526 730 005	Упор	4	
	I04	340IA-0,5-8-I6	Шайба	4	
	С	I 760I 7526 800 000	Спинка	I	
	Т	I 760I 7526 820 000	Каркас спинки	I	
	I05	I 760I 7526 82I 002	Кронштейн (лев.)	I	
		I 760I 7526 82I 00I	Кронштейн (прав.)	I	
	I06	3I83A-4-I0	Винт	4	
	I07	I 760I 7526 820 005	Профиль	I	
	I08	I 760I 7526 820 003	Труба прямоугольная	I	
	I09	I 760I 7526 830 000	Боковина	2	
	У	I 760I 7526 840 000	Чехол	I	
II0	I 760I 7526 840 009	Стенка задняя	I		
III	I 760I 7526 840 005	Карман	I		
II2	I 760I 7526 800 009	Наполнитель	2		
II3	I 760I 7526 800 003	Наполнитель	I		
II4	I 760I 7526 840 0II	Клапан верхний	I		
II5	I 760I 7526 800 0II	Наполнитель	I		
II6	I 760I 7526 800 007	Обшивка	I		
II7	I 760I 7526 840 003	Стенка передняя	I		
II8	I 760I 7526 840 007	Резинка	I		
II9	I 760I 7526 800 005	Обшивка	2		
I20	ТУ МЛП № 2020-52	Кнопка перчаточная № 7*	6		



КАТАЛОГ ДЕТАЛЕЙ И СБОРОЧНЫХ ЕДИНИЦ

Номер фигуры	Номер позиции	Обозначение	Наименование сборочных единиц, деталей	Колич. на сб. ед.	Сведения о взаимозаменяемости и конструктивных изменениях
6	I21	I 760I 7526 800 0I3	Ватник	1	
	I22	I 760I 7526 800 0I5	Наполнитель	1	
	I23	I 760I 7526 840 0I3	Боковина	1	
	I24	I 760I 7526 840 0I5	Клапан	1	
	I25	I 760I 7526 652 000	Вкладыш	2	
	I26	I 760I 7526 6I2 000	Пластина	1	
	I27	I 760I 7526 50I 000	Кронштейн	1	
	I28	3072A-5-36	Болт	3	
		3373A-5	Гайка	3	
		340IA-I-5-I0	Шайба	3	
	I29	I 760I 7526 65I 000	Профиль	2	
	I30	3373A-6	Гайка	2	
		340IA-I-6-I2	Шайба	2	
	I31	220Ic52-5-34	Ось под двухстороннюю развальцовку	2	
	I32	I9I6A-I,5-I0-40-I	Пружина	2	
	I33	I 760I 7526 55I 000	Штырь	2	
		I 760I 7526 552 000	Стакан	2	
	I34	I 760I 7526 502 000	Корпус	2	
	I35	3405A-I,5-I8-30	Шайба	2	
	I36	I 760I 7526 504 000	Пружина	2	
	I37	I 760I 7526 506 000	Трубка	2	
	I38	I 760I 7526 505 000	Трубка	2	
	I39	M3x5 кл. 2-055 ГОСТ I476-64	Винт установочный	2	
	I40	I 760I 7526 624 000	Пластина	2	
	I41	I 760I 7526 62I 000	Втулка	2	
		I 760I 7526 625 000	Втулка	2	
	I42	I 760I 7526 550 000	Трос	1	
		I09AH-2,5	Втулка	1	
	I43	I 760I 7526 6II 00I	Пластина	4	
		I 760I 7526 6II 004	Пластина	4	



КАТАЛОГ ДЕТАЛЕЙ И СБОРОЧНЫХ ЕДИНИЦ

Номер фигуры	Номер позиции	Обозначение	Наименование сборочных единиц, деталей	Колич. на сб. ед.	Сведения о взаимозаменяемости и конструктивных изменениях
6	Φ	I 760I 7526 700 000	Каретка	1	
	I44	I 760I 7526 109 000	Болт	4	
	I45	I 760I 7526 707 000	Рычаг	1	
	I46	I340c5I-4-20-I6	Валик	1	
		340IA-0,5-4-8	Шайба	1	
		I,6xI0-002 ГОСТ 397-66	Шплинт	1	
	I47	8086c52-2,5	Наконечник	2	
	I48	2409A-4-6-20	Втулка	2	
		300IA-4-30-3,5	Болт	2	
		334IA-4	Гайка	2	
		340IA-0,5-4-8	Шайба	2	
	I49	I,6xI2-002 ГОСТ 397-66	Шплинт	2	
		I 760I 7526 714 000	Гребень	1	
	X	I 760I 7526 760 000	Трос	2	
	I50	I 760I 7526 760 003	Канат	2	
	I51	I,6xI0-002 ГОСТ 397-66	Шплинт	2	
		I52	I 760I 7526 I2I 000	Наконечник	3
	I53	I9I6A-I,5-I0-40-II	Пружина	2	
	I54	I 760I 7526 I08 000	Штырь	2	
	I55	I 760I 7526 II2 000	Стакан	2	
	I56	I 760I 7526 I07 000	Ролик	3	
		2409A-5-7-I0,	Втулка	3	
	I57	I 760I 7526 7II 000	Скоба	1	
	I58	3072A-5-48-4	Болт	2	
		3346A-5	Гайка	2	
		340IA-I-5-I0	Шайба	2	
		I,6xI4-002 ГОСТ 397-66	Шплинт	2	
	I59	I 760I 7528 I04 000	Кольцо наружное	1	



КАТАЛОГ ДЕТАЛЕЙ И СБОРОЧНЫХ ЕДИНИЦ

Номер фигуры	Номер позиции	Обозначение	Наименование сборочных единиц, деталей	Колич. на сб. ед.	Сведения о взаимозаменяемости и конструктивных изменениях
6	I60	3I66A-4-I2	Болт	4	
	I61	3I66A-4-I2	Болт	4	
		3373A-4	Гайка	4	
		340IA-0,5-4-8	Шайба	4	
	I62	3072A-5-28	Болт	2	
		340IA-I-5-10	Шайба	2	
		3373A-5	Гайка	2	
	Ц	I 760I 7526 740 00I	Кронштейн	I	
	I63	I 760I 7526 740 007	Пластина	2	
	I64	I 760I 7526 850 007	Уголок	2	
	I65	307IA-4-I8	Винт	3	
		338IA-4	Гайка анкерная	3	
	I66	I 760I 7526 704 000	Скоба	I	
	I67	3003A-5-24-4	Болт	I	
		3346A-5	Гайка	I	
		340IA-I-5-10	Шайба	I	
		I,6xI4-002	Шплинт	I	
		ГОСТ 397-66			
	I68	3I83A-4-28	Винт	2	
	I69	3I83A-4-I2	Винт	8	
	I70	307IA-4-I8	Болт	I8	
		3373A-4	Гайка	I8	
		340IA-0,5-4-8	Шайба	I8	
	I71	I 760I 7526 703 000	Уголок	2	
	I72	I 760I 7526 702 002	Профиль (лев.)	I	
		I 760I 7526 702 00I	Профиль (прав.)	I	
	I73	307IA-4-I8	Болт	4	
3373A-4		Гайка	4		
340IA-I-4-8		Шайба	4		
I74	I 760I 7526 773 000	Прижим	2		
I75	I 760I 7526 770 007	Трос	I		

36.10.05

Стр. 73

КАТАЛОГ ДЕТАЛЕЙ И СБОРОЧНЫХ ЕДИНИЦ


Номер фигуры	Номер позиции	Обозначение	Наименование сборочных единиц, деталей	Колич. на сб. ед.	Сведения о взаимозаменяемости и конструктивных изменениях
6	I76	I58IA-3-530	Боуден	I	
	I77	307IA-4-16	Винт	2	
	ч	I 760I 7526 780 000	Трос	I	
	I78	I 760I 7526 780 009	Трубка перхлорвиниловая	I	
	I79	I 760I 7526 774 000	Накладка	I	
	I80	I 760I 7526 772 000	Болт вильчатый	I	
	I81	I340c5I-5-12-10	Валик	I	
		340IA-0,8-5-10	Шайба	I	
		I,6x10-002 ГОСТ 397-66	Шплинт	I	
	I82	I 760I 7526 706 000	Рычаг	I	
	I83	I58IA-3-655	Боуден	I	
	I84	I 760I 7526 780 007	Трос	I	
	I85	I 760I 7526 850 003	Крышка	I	
	I86	3072A-5-24	Болт	8	
		3373A-5	Гайка	8	
		340IA-I-5-10	Шайба	8	
	I87	I 760I 7526 74I 000	Скоба	I	
	I88	I9I9A-I-10-52	Пружина	I	
	I89	I 760I 7526 740 005	Уголок	I	
	I90	3072A-5-32	Болт	2	
		3373A-5	Гайка	2	
		340IA-I-5-10	Шайба	2	
	I91	I 760I 7526 7I2 000	Кронштейн	I	
	I92	I 760I 7526 7I5 000	Пружина	I	
	I93	I 760I 7526 70I 000	Кронштейн	I	
	I94	I 760I 7526 740 003	Профиль (прав.)	I	
		I 760I 7526 740 004	Профиль (лев.)	I	
	I95	I340c5I-4-20-16	Валик	I	
		340IA-0,5-4-8	Шайба	I	
		I,6x10-002 ГОСТ 397-66	Шплинт	I	

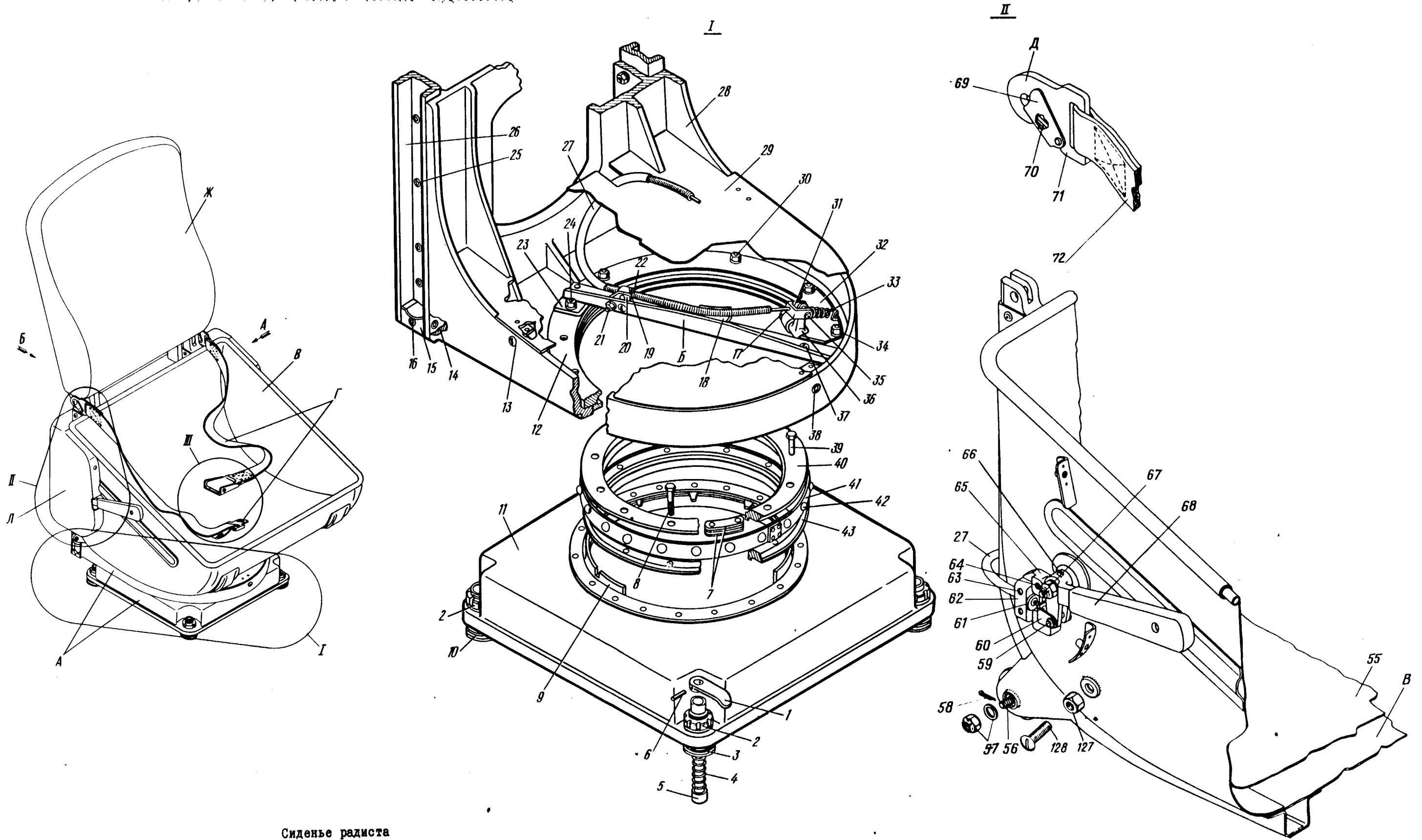
№ 76
**КАТАЛОГ
ДЕТАЛЕЙ И СБОРОЧНЫХ ЕДИНИЦ**

Номер фигуры	Номер позиции	Обозначение	Наименование сборочных единиц, деталей	Колич. на сб. ед.	Сведения о взаимо- заменяемости и конст- руктивных изменениях
6	I96	I 760I 7526 7I8 000	Скоба	I	
	I97	I 760I 7526 7I3 000	Рычаг	I	
	I98	I 760I 7526 850 005	Уголок	I	
	I99	3003A-5-36	Болт	I2	
		3373A-5	Гайка	I2	
		340IA-I-5-IO	Шайба	I2	
	200	I 760I 7528 IO3 000	Кольцо внутреннее	I	
	20I	I 760I 7528 III 000	Прокладка	36	
	III	I 760I 7528 I30 000	Сепаратор	I	
	202	I 760I 7528 I3I 000	Лента	I	
	203	Шарик III ØII,906-B ГОСТ 3722-60	Шарик*	I6	
	204	I 760I 7528 I32 000	Накладка	I	
	205	I 760I 7528 IO2 000	Кольцо внутреннее	I	
	206	I 760I 7526 705 000	Ось	I	
	207	I 760I 7526 709 000	Шайба	2	
	э	I 760I 7526 750 00I	Кронштейн	I	
	208	I 760I 7526 75I 000	Кронштейн	I	
	209	I 760I 7526 750 005	Профиль	2	
	2IO	I340c5I-4-I4-I2	Валик	I	
		340IA-0,5-4-8	Шайба	I	
		I,6xIO-029 ГОСТ 397-79	Шплинт	I	
		2II	3405A-I-IO-20	Шайба	4
	2I2	3336A-6	Гайка	4	
		3405A-I,5-6-I4	Шайба	4	
		I,6x20-029 ГОСТ 397-79	Шплинт	4	
	2I3	I 760I 7526 720 003	Корпус каретки	I	
	2I4	I 760I 7525 IOI 000	Прошина	I	
ю	I 760I 7522 860 000	Карман	I		
2I5	I 760I 7522 870 000	Кнопка	2		

№ 76
КАТАЛОГ
ДЕТАЛЕЙ И СБОРОЧНЫХ ЕДИНИЦ

Номер фигуры	Номер позиции	Обозначение	Наименование сборочных единиц, деталей	Колич. на сб. ед.	Сведения о взаимо- заменяемости и конст- руктивных изменениях
6	215	I 760I 7522 87I 000	Шайба	2	
		I707c52	Шип	2	
	216	I70Ic52	Шайба	2	
		I703c52	Кнопка	2	
	217	I 760I 7522 860 0I3	Низ кармана	I	
	218	I 760I 7522 860 0I9	Накладка	I	
	219	I 760I 7526 508 000	Стакан	2	
	220	I 760I 7522 860 009	Шнур	I	
		I 760I 7522 872 000	Ушко	I	
	221	I 760I 7522 860 0II	Кольцо	2	
	222	I 760I 7522 860 007	Окантовка	I	
	223	I 760I 7522 860 0I7	Верх кармана	I	
	224	3I83A-4-I0	Винт	6	
	225	I340c5I-4-I6-I3	Валик	I	
		3405A-I-4-8	Шайба	I	
		I,6xI0-029 ГОСТ 397-79	Шплинт	I	
	226	I 760I 7525 I05 000	Пластина	I	
	227	8085c55-2,5	Наконечник	I	
	228	I 760I 7525 I02 000	Рычаг	I	
	229	220Ic52-4-55	Ось под двухстороннюю развальцовку	I	
	230	3302A-6	Гайка	2	
	231	3I72A-6-22	Винт	2	
	232	I 7602 7520 9I5 003	Трафарет	I	
	233	I707c52	Турникет	2	С № I8560


 КАТАЛОГ
 АБЗАДОВ И СБОРОЧНЫХ ЕДИНИЦ

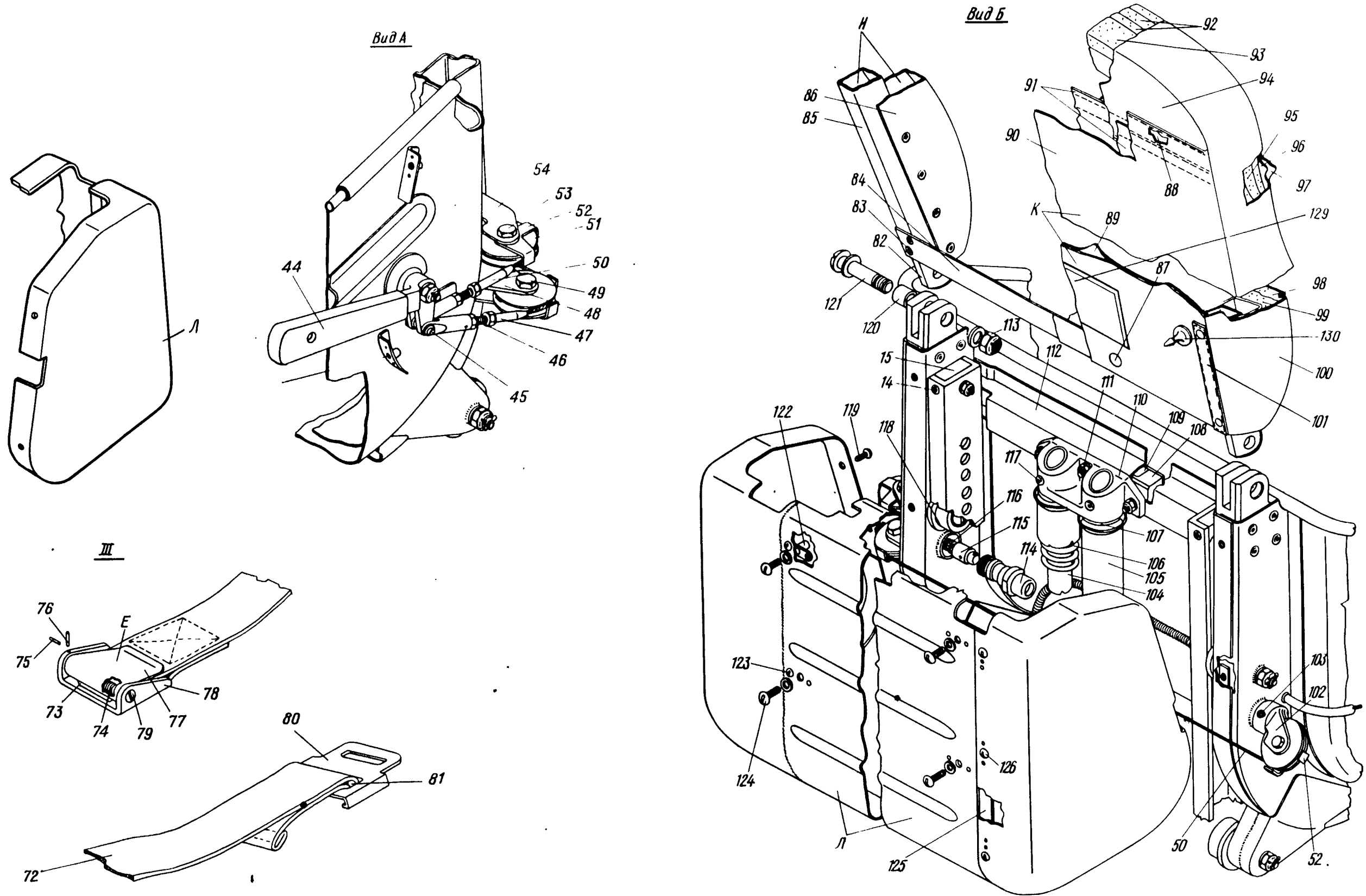


Сиденье радиста
 фигура 8 (Лист I из 2)

36.10.06
 Стр. 77

15 ноября 1979 г.

КАТАЛОГ
ДЕТАЛЕЙ И СБОРОЧНЫХ ЕДИНИЦ





КАТАЛОГ
ДЕТАЛЕЙ И СБОРОЧНЫХ ЕДИНИЦ

Номер фигуры	Номер позиции	Обозначение	Наименование сборочных единиц, деталей	Колич. на сб. ед.	Сведения о взаимо- заменяемости и конст- руктивных изменениях
8		I 760I 7528 500 000	СИДЕНЬЕ РАДИСТА	I	-
	A	I 760I 7528 600 000	Каретка в сборе	I	
	I	I 760I 7528 II4 000	Ручка	I	
	2	I98M54-I6	Гайка	4	
		340IA-I,5-I6-28	Шайба	4	
	3	I 760I 7528 II2 000	Грибок	I	
	4	I9I6A-0,8-I0-42-I	Пружина	I	
	5	I 760I 7527 I02 000	Фиксатор	I	
	6	220Ic52-3-I8	Ось	I	
	7	I 760I 7528 III 000	Прокладка	36	
	8	3003A-5-38	Болт	3	
		3373A-5	Гайка	3	
		340IA-I-5-I0	Шайба	3	
	9	I 760I 7528 602 000	Гребень	I	
	IO	I 760I 7528 II3 000	Грибок	3	
	II	I 760I 7528 60I 000	Рамка	I	
	I2	I 760I 7528 I04 000	Кольцо наружное	I	
	I3	307IA-4-20	Винт	2	
		338IA-4	Гайка анкерная	2	
	I4	3I83A-4-I2	Винт	8	
	I5	I 760I 7526 730 000	Упор	4	
	I6	3I83A-4-28	Винт	2	
	I7	3003A-6-54	Болт	I	
		3373A-6	Гайка	I	
		340IA-I-6-I2	Шайба	I	
	Б	I 760I 7528 6IO 000	Кронштейн	I	
	I8	I 760I 7528 74I 000	Скоба	I	
	I9	I 760I 7526 775 000	Накладка	I	
	20	I 760I 7526 776 000	Прижим	I	
	2I	3I66A-4-I2	Винт	2	
		3373A-4	Гайка	2	

Ш 76

**КАТАЛОГ
ДЕТАЛЕЙ И СБОРОЧНЫХ ЕДИНИЦ**

Номер фигуры	Номер позиции	Обозначение	Наименование сборочных единиц, деталей	Колич. на сб. ед.	Сведения о взаимо- заменяемости и конст- руктивных изменениях
8	21	3401A-0,5-4-8	Шайба	2	
	22	I 760I 7526 5I3 000	Гайка	I	
	23	I 760I 7528 6I0 005	Пластина	2	
	24	3027A-5-30	Болт	2	
		3373A-5	Гайка	2	
		3401A-I-5-I0	Шайба	2	
	25	3072A-4-I8	Болт	I8	
		3373A-4	Гайка	I8	
		3401A-0,5-4-8	Шайба	I8	
	26	I 760I 7526 702 002	Профиль (лев.)	I	
		I 760I 7526 702 00I	Профиль (прав.)	I	
	27	I 760I 7528 5I0 000	Трос	I	
	28	I 760I 7526 70I 000	Кронштейн	I	
	29	I 760I 7526 850 00I	Крышка	I	
	30	3072A-5-24	Болт	8	
		3373A-5	Гайка	8	
		3401A-I-5-I0	Шайба	8	
	3I	I 760I 7526 7I8 000	Скоба	I	
	32	I 760I 7526 7I2 000	Кронштейн	I	
	33	I 760I 7526 7I5 000	Пружина	I	
	34	3072A-5-32	Болт	2	
		3373A-5	Гайка	2	
		3401A-I-5-I0	Шайба	2	
	35	2-4-22	Валик	I	
		ОСТI.III89-73			
		3401A-0,5-4-8	Шайба	I	
		I,6xI0-002 ГОСТ 397-66	Шплинт	I	
	36	I 760I 7526 7I3 000	Рычаг	I	
		2409A-6-8-I8	Втулка	I	
		3405A-I-6-I4	Шайба	2	
	37	3240A-4-I2	Винт	I	



КАТАЛОГ ДЕТАЛЕЙ И СБОРОЧНЫХ ЕДИНИЦ

Номер фигуры	Номер позиции	Обозначение	Наименование сборочных единиц, деталей	Колич. на сб. ед.	Сведения о взаимо- заменяемости и конст- руктивных изменениях
8	37	3373А-4	Гайка	1	
		3401А-I-4-8	Шайба	1	
	38	3072А-4-I4	Болт	1	
		3381А-4	Гайка анкерная	1	
	39	3003А-5-40	Болт	9	
		3373А-5	Гайка	9	
		3401А-I-5-I0	Шайба	9	
	40	I 760I 7528 I03 000	Кольцо внутреннее	1	
	41	I 760I 7525 I40 000	Сепаратор	1	
	42	Шарик Ш ØII,906-B ГОСТ 3722-60	Шарик*	24	
	43	I 760I 7528 I02 000	Кольцо внутреннее	1	
		B I 760I 7526 600 003	Чаша в сборе	1	
	44	I 760I 7526 540 002	Ручка	1	По № I5477
		I 760I 7526 540 006	Ручка	1	С № I5482
	45	2-4-22	Валик	1	
		ОСТI.III189-72			
		3401А-I-4-8	Шайба	1	
		I,6xI0-002 ГОСТ 397-66	Шплинт	1	
	46	I 760I 7526 5II 000	Вилка	2	
	47	I 760I 7526 550 000	Трос	1	
	48	I 760I 7526 5I5 00I	Угольник (прав.)	1	
		I 760I 7526 5I5 002	Угольник (лев.)	1	
		3240А-4-I0	Винт	4	
		3401А-0,5-4-8	Шайба	4	
	49	2409А57-5-7	Втулка	1	
		2-5-24	Болт	1	
		ОСТI.I0569-72			
		3346А-5	Гайка	1	
		3401А-I-5-I0	Шайба	1	
		I,6xI4-002 ГОСТ 397-66	Шплинт	1	



КАТАЛОГ ДЕТАЛЕЙ И СБОРОЧНЫХ ЕДИНИЦ

Номер фигуры	Номер позиции	Обозначение	Наименование сборочных единиц, деталей	Колич. на сб. ед.	Сведения о взаимо- заменяемости и конст- руктивных изменениях
8	50	I 760I 7526 560 000	Трос	1	
	51	I 760I 7526 107 000	Ролик	3	
	52	I 760I 7526 503 000	Скоба	3	
	53	2409A57-5-7	Втулка	2	
		3003A-5-26-3	Болт	2	
		3346A-5	Гайка	2	
		340IA-I-5-10	Шайба	2	
		I,6xI4-002 ГОСТ 397-66	Шплинт	2	
		54	I 760I 7526 512 000	Гайка	2
	55	I 760I 7528 215 000	Обклейка чаши	1	
	56	I 760I 7526 507 000	Болт	4	
	57	3336A-6	Гайка	4	
		3405A-I-6-I4	Шайба	4	
	58	I,6x20-002 ГОСТ 397-66	Шплинт	4	
	59	2-4-22	Валик	1	
		ОСТ1.11189-73			
		340IA-I-4-8	Шайба	1	
	60	I,6x10-002 ГОСТ 397-66	Шплинт	1	
		I 760I 7526 718 000	Скоба	1	
		61	I 760I 7526 513 000	Гайка	1
	62	I 760I 7525 103 000	Прижим	2	
	63	3I83A-4-I6	Винт	2	
	64	3I83A-4-I2	Винт	2	
	65	I 760I 7526 514 000	Пластина	1	
	66	2409A57-6-8-I2	Втулка	2	
	67	2-6-24	Болт	2	
		ОСТ1.1057I-72			
		3336A-6	Гайка	2	
		3405A-0,5-6-I2	Шайба	2	



КАТАЛОГ ДЕТАЛЕЙ И СБОРОЧНЫХ ЕДИНИЦ

Номер фигуры	Номер позиции	Обозначение	Наименование сборочных единиц, деталей	Колич. на сб. ед.	Сведения о взаимозаменяемости и конструктивных изменениях
8	67	I,6x20-002 ГОСТ 397-66	Шплинт	2	
	68	I 760I 7526 540 00I	Ручка	I	По № I5477
		I 760I 7526 540 005	Ручка	I	П № I5482
	Г	5243A	Ремень привязной	I	
	Д	5246A	Карабин	2	
	69	5248A	Педадь	2	
	70	5249A	Пружина	2	
	7I	5247A	Крык	2	
	72	Тесьма ЛТК-44-1600	Ремень	I	
		Е	5250A	Замок	I
	73	5253A	Стопор	I	
	74	5255A	Пружина	I	
	75	348IA-2Пр _{2а} -6	Штифт	I	
	76	348IA-I,6Пр _{2а} -16	Штифт	I	
	77	5252A	Ручка	I	
	78	525IA	Корпус	I	
	79	5254A	Ось	I	
	80	5256A	Пряжка	I	
	8I	5257A	Планка	I	
	Ж	I 760I 7526 800 000	Спинка	I	По № I2358
		I 760I 7526 800 002	Спинка	I	С № I236I
	И	I 760I 7526 820 000	Каркас спинки	I	По № I2358
		I 760I 7526 820 002	Каркас спинки	I	С № I236I
	82	I 760I 7526 82I 002	Кронштейн (лев.)	I	
		I 760I 7526 82I 00I	Кронштейн (прав.)	I	
	83	3I83A-4-10	Винт	4	
	84	I 760I 7526 820 005	Профиль	I	
	85	I 760I 7526 820 003	Труба прямоугольная	I	
86	I 760I 7526 830 000	Боковина	2		
К	I 760I 7526 840 000	Чехол	I		
87	ТУ МЛП № 2020-52	Кнопка перчаточная	6		

36.10.06

Стр. 83



КАТАЛОГ ДЕТАЛЕЙ И СБОРОЧНЫХ ЕДИНИЦ

Номер фигуры	Номер позиции	Обозначение	Наименование сборочных единиц, деталей	Колич. на сб. ед.	Сведения о взаимозаменяемости и конструктивных изменениях
8	88	I 760I 7526 840 007	Резинка	I	
	89	I 760I 7526 800 005	Обшивка	I	
	90	I 760I 7526 840 009	Стенка задняя	I	
	91	I 760I 7526 840 005	Карман	I	
	92	I 760I 7526 800 009	Наполнитель	2	
	93	I 760I 7526 800 003	Наполнитель	I	
	94	I 760I 7526 840 011	Клапан верхний	I	
	95	I 760I 7526 800 011	Наполнитель	I	
	96	I 760I 7526 800 007	Обшивка	I	
	97	I 760I 7526 840 003	Стенка передняя	I	
	98	I 760I 7526 800 013	Ватник	I	
	99	I 760I 7526 800 015	Наполнитель	I	
	I00	I 760I 7526 840 013	Боковина	I	
	I01	I 760I 7526 840 015	Клапан	I	
	I02	I 760I 7526 512 000	Гайка	2	
	I03	M3x5 кл. 2-055 ГОСТ I476-64	Винт установочный	2	
	I04	I 760I 7526 505 000	Трубка	2	
	I05	I 760I 7526 506 000	Трубка	2	
	I06	I 760I 7526 504 000	Пружина	2	
	I07	3405A-I,5-18-30	Шайба	2	
	I08	I 760I 7526 652 000	Вкладыш	2	
	I09	I 760I 7526 612 000	Пластина	I	
	I10	I 760I 7526 501 000	Кронштейн	I	
	III	3072A-5-38	Болт	3	
		3373A-5	Гайка	3	
340IA-I-5-I0		Шайба	3		
I12	I 760I 7526 651 000	Профиль	I		
I13	3373A-6	Гайка	2		
	340IA-I-6-I2	Шайба	2		
I14	I 760I 7526 502 000	Корпус	2		
I15	I 760I 7526 551 000	Штырь	2		



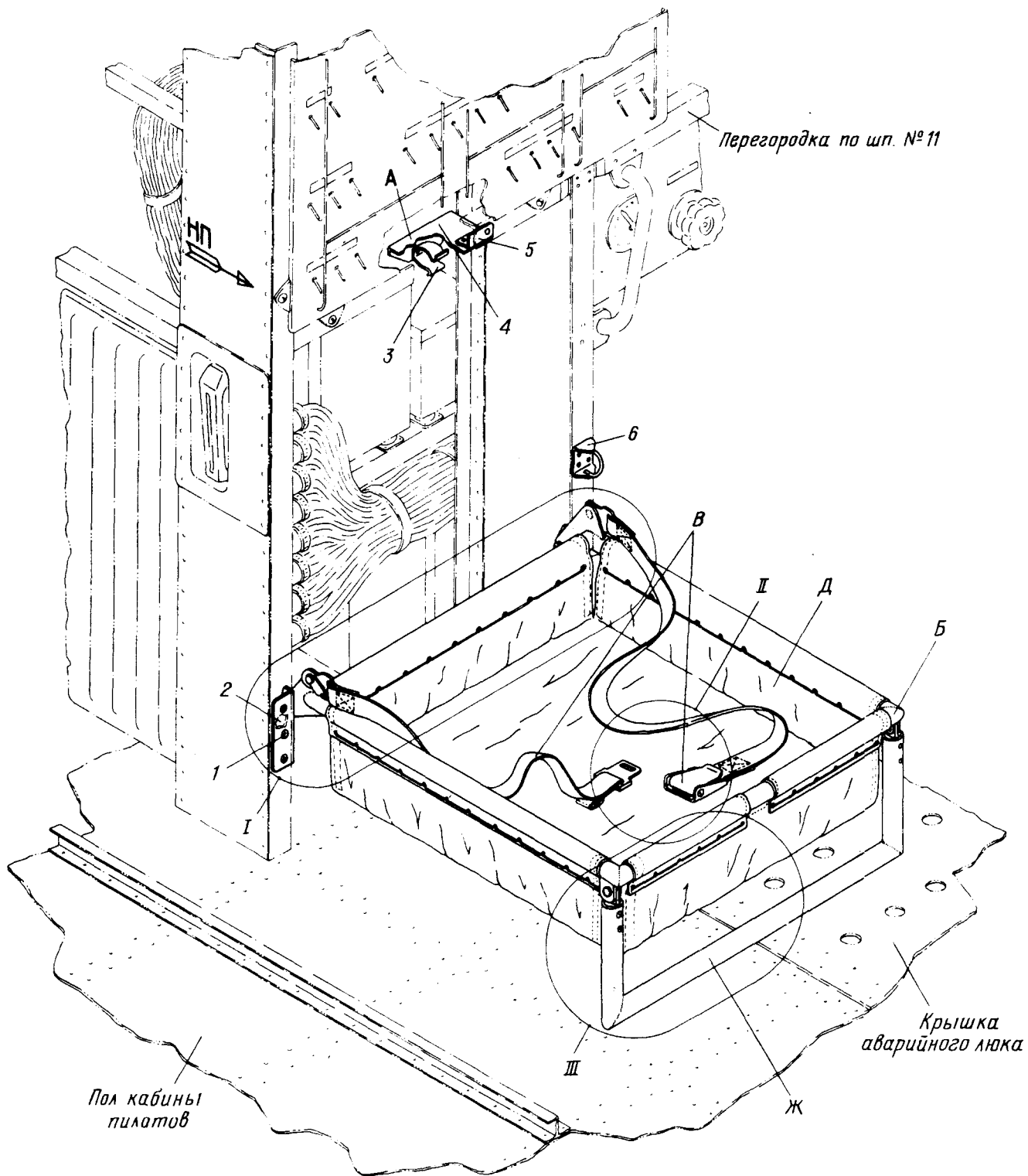
КАТАЛОГ ДЕТАЛЕЙ И СБОРОЧНЫХ ЕДИНИЦ

Номер фигуры	Номер позиции	Обозначение	Наименование сборочных единиц, деталей	Колич. на сб. ед.	Сведения о взаимозаменяемости и конструктивных изменениях	
8	II5	I 760I 7526 552 000	Стакан	2		
		I 760I 7526 553 000	Наконечник	2		
	II6	I9I6A-I,5-10-40-II	Пружина	2		
	II7	220Ic52-5-34	Ось под двухстороннюю развальцовку	2		
	II8	I 760I 7526 I40 000	Ролик	4		
		I 760I 7526 I42 000	Втулка	4		
	II9	3I66A-4-I0	Винт	4		
		338IA-4	Гайка анкерная	4		
		340IA-0,5-4-8	Шайба	4		
	I20	2409A56-8-II8	Втулка	2		
	I2I	I 760I 7527 IOI 000	Болт	2		
		3374A-6	Гайка	2		
		340IA-I-6-I2	Шайба	2		
	Л	I 760I 7526 530 003	Кожух	1		
	I22	I 760I 7526 532 000	Пластина	4		
	I23	3I66A-3-I0	Винт	2		
		3373A-3	Гайка	2		
		340IA-0,5-3-6	Шайба	2		
	I24	3I72A-4-I2	Винт	2		
		3382A-4	Гайка анкерная	2		
		340IA-I-4-I0	Шайба	2		
	I25	I 760I 7526 530 009	Пластина	1		
	I26	3I72A-4-I2	Винт	1		
		338IA-4	Гайка анкерная	1		
		340IA-I-4-I0	Шайба	1		
	I27	3302A-6	Гайка	2		
	I28	3I72A-6-22	Винт	2		
	I29	I 7602 7520 9I5 003	Трафарет	1		С № I8560
	I30	I707c52	Турникет	2		С № I8560


36.10.06

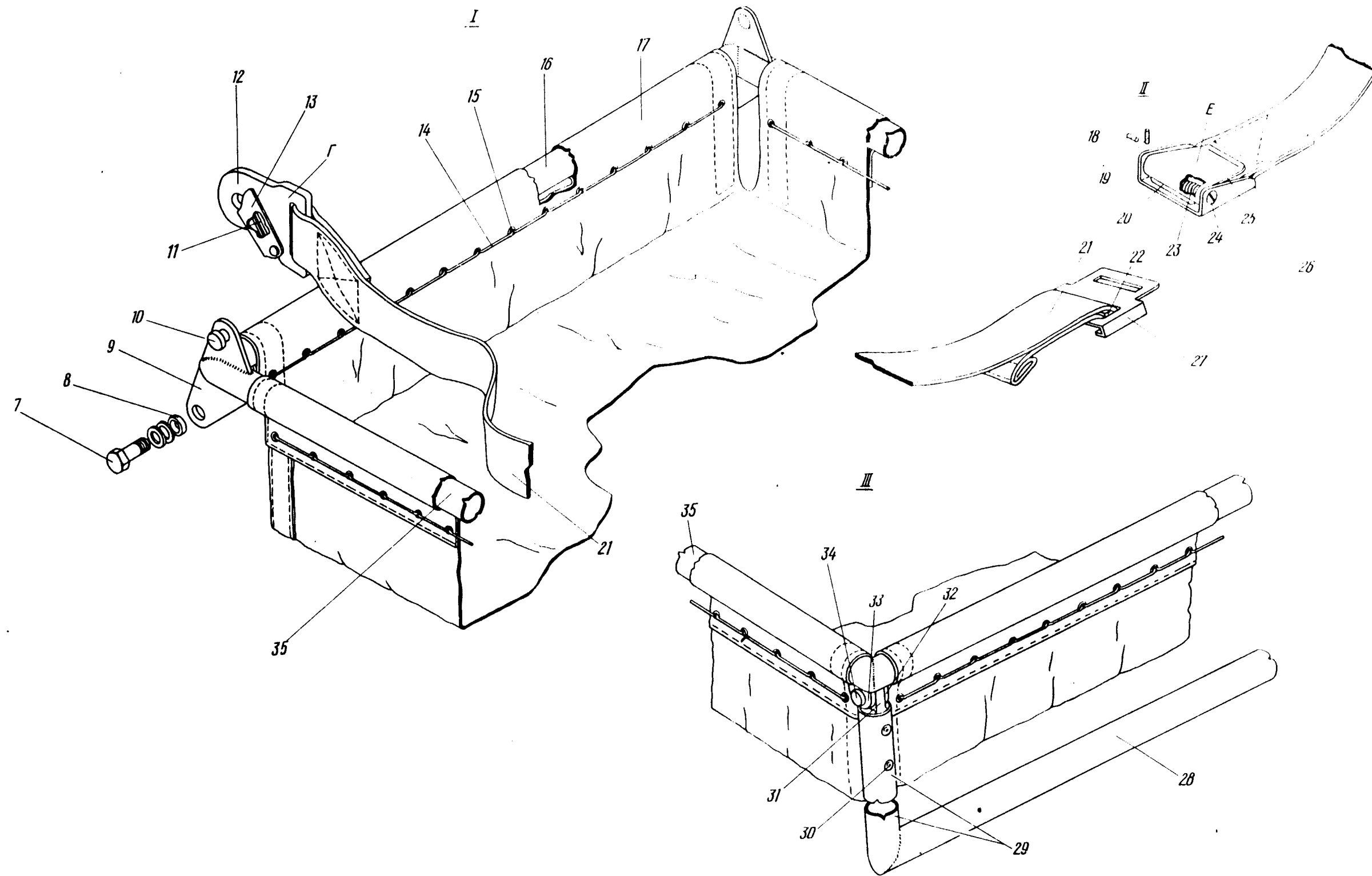
Стр. 85

КАТАЛОГ
ДЕТАЛЕЙ И СБОРОЧНЫХ ЕДИНИЦ



Размещение дополнительного сиденья
бортового техника по АДО
фигура 9 (Лист I из 2)


 КАТАЛОГ
 ДЕТАЛЕЙ И СБОРОЧНЫХ ЕДИНИЦ



Размещение дополнительного сиденья
 бортового техника по АДО
 Фигура 9 (Лист 2 из 2)



КАТАЛОГ ДЕТАЛЕЙ И СБОРОЧНЫХ ЕДИНИЦ

Номер фигуры	Номер позиции	Обозначение	Наименование сборочных единиц, деталей	Колич. на сб. ед.	Сведения о взаимозаменяемости и конструктивных изменениях
9		1 760I 7529 000 000	РАЗМЕЩЕНИЕ ДОПОЛНИТЕЛЬ- НОГО СИДЕНЬЯ БОРТОВОГО ТЕХНИКА ПО АДО		
	I	3I86A-6-I6	Болт	6	
		3373A-6	Гайка	6	
		3402A-I-6-I2	Шайба	6	
	2	I 760I 7529 00I 00I	Кронштейн (прав.)	I	
		I 760I 7529 00I 002	Кронштейн (лев.)	I	
	A	I 760I 7529 050 000	Кронштейн	I	
	3	I 760I 7529 05I 000	Пружина	I	
	4	I 760I 7529 050 003	Уголок	I	
	5	I 760I 7529 050 005	Уголок	I	
	6	I 760I 7530 530 000	Скоба	I	
	7	3003A-6-20	Болт	2	
		3373A-6	Гайка	2	
		3402A-I-6-I2	Шайба	2	
	8	I363c50-6-9-4	Втулка	2	
	B	I 760I 7529 020 000	Рама сиденья	I	
	9	I 760I 7529 020 009	Ухо	2	
	I0	I 760I 7529 02I 000	Штырь	2	
	B	5243A	Ремень привязной	I	
	Г	5246A	Карабин	2	
	II	5249A	Пружина	2	
	I2	5247A	Крюк	2	
	I3	5248A	Педадь	2	
	I4	I 760I 7529 0I0 003	Шнуровка	I	
	I5	A5x4 ГОСТ II77-42	Заклепка	I20	
	I6	I 760I 7529 020 005	Труба	2	
	Д	I 760I 7529 040 000	Сиденье из авиазента	I	
	I7	I 760I 7529 040 003	Сиденье	I	

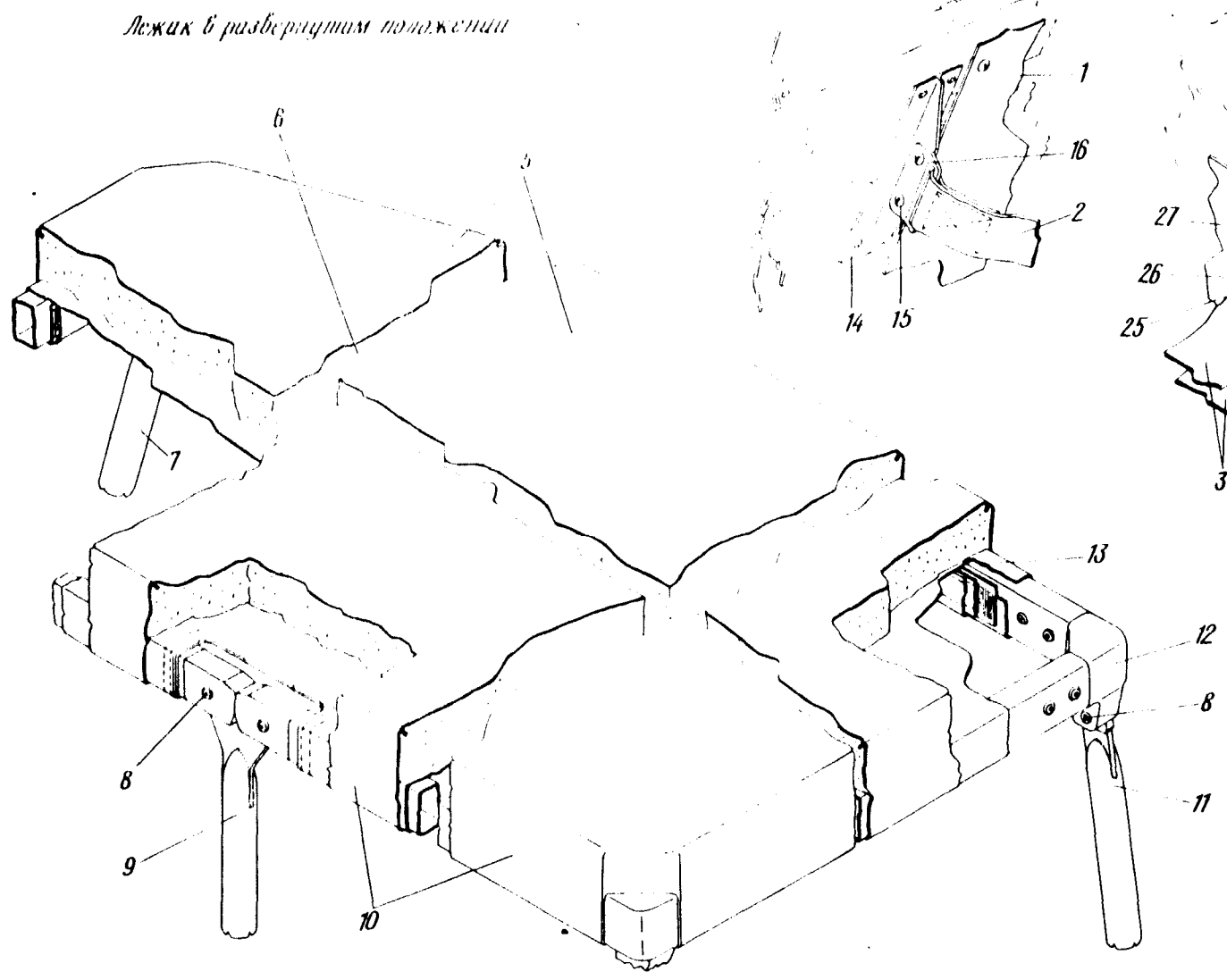
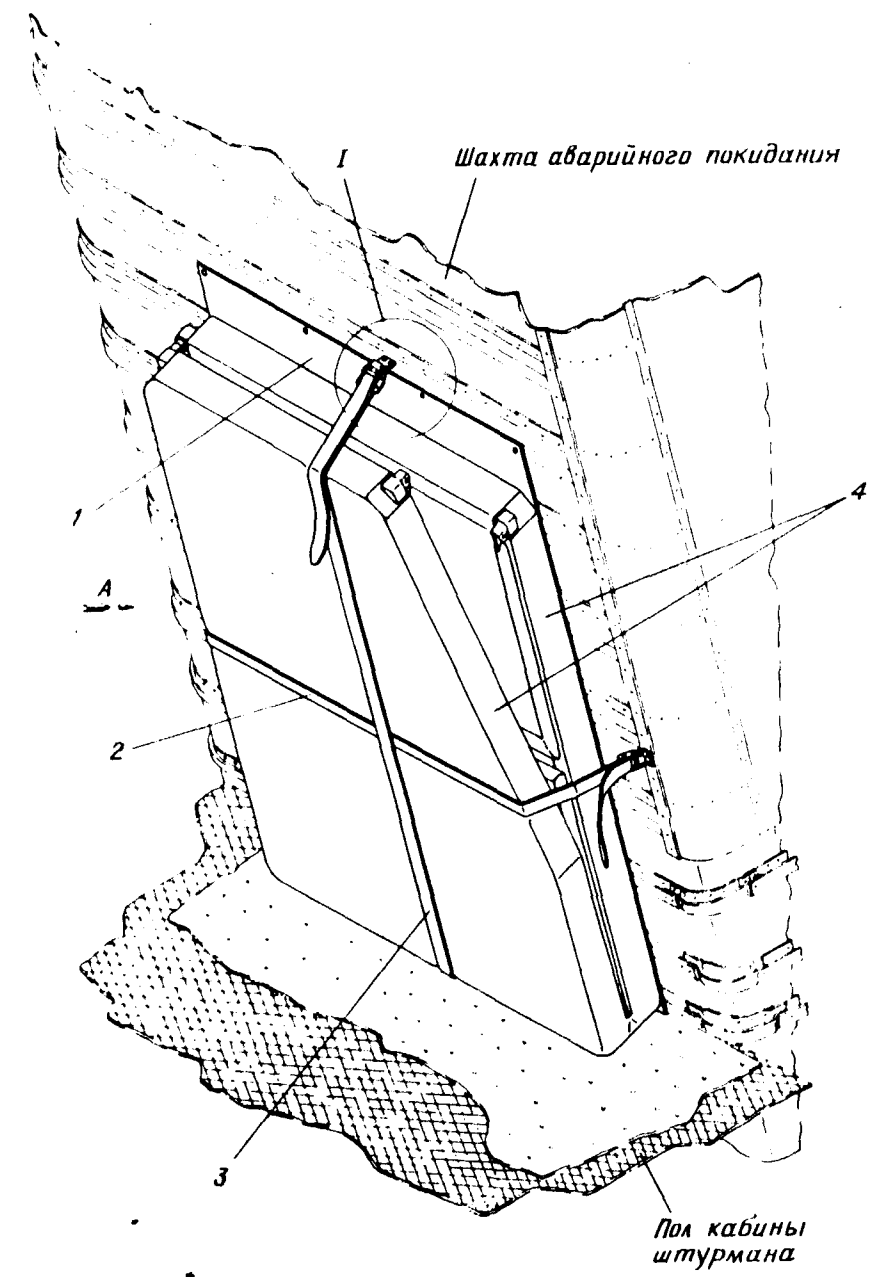
36.10.07
Стр. 89

15 ноября 1979 г.



КАТАЛОГ ДЕТАЛЕЙ И СБОРОЧНЫХ ЕДИНИЦ

Номер фигуры	Номер позиции	Обозначение	Наименование сборочных единиц, деталей	Колич. на сб. ед.	Сведения о взаимозаменяемости и конструктивных изменениях
9	Е	5250А	Замок	1	
	18	3481А-2Пр2 _{2а} -6	Штифт	1	
	19	3481А-1,6-Пр2 _{2а} -6	Штифт	1	
	20	5253А	Стопор	1	
	21	Тесьма ЛТК-44-1600	Ремень*	1	
	22	5257А	Планка	1	
	23	5255А	Пружина	1	
	24	5254А	Ось	1	
	25	5252А	Ручка	1	
	26	5251А	Корпус	1	
	27	5256А	Пряжка	1	
	Ж	I 760I 7529 030 000	Ножка	1	
	28	I 760I 7529 030 003	Труба	1	
	29	I 760I 7529 030 005	Труба	2	
	30	3610А-5-25	Заклепка трубчатая	4	
	31	I 760I 7529 031 000	Наконечник	2	
	32	I 760I 7529 020 011	Ухо	2	
	33	I 760I 7529 020 007	Ухо	2	
	34	220Ic52-8-28	Ось	2	
		3405А-1-8-16	Шайба	4	
	35	I 760I 7529 020 003	Труба	2	



Лежак в кабине штурмана
фигура 10

Ил 76
**КАТАЛОГ
ДЕТАЛЕЙ И СБОРОЧНЫХ ЕДИНИЦ**

Номер фигуры	Номер позиции	Обозначение	Наименование сборочных единиц, деталей	Колич. на сб. ед.	Сведения о взаимозаменяемости и конструктивных изменениях
10		I 760I 754I 100 000	ЛЕЖАК В КАБИНЕ ШТУРМАНА	1	
	1	I 760I 754I 100 003	Зашивка	1	
	2	I 760I 754I 115 001	Ремень	1	
	3	I 760I 754I 115 003	Ремень	1	
	4	I 760I 754I 130 000	Лежак	1	
	5	I 760I 754I 130 003	Обтяжка матраца верхняя	1	
	6	I 760I 754I 130 007	Наполнитель	1	
	7	I 760I 754I 145 003	Опора	1	
		220Ic52-6-2-6	Ось	4	
		I363c6-8-7	Втулка	4	
	8	220Ic52-6-2-24	Ось	4	
		I363c6-8-7	Втулка	4	
	9	I 760I 754I 150 000	Опора	1	
	10	I 760I 754I 130 005	Обтяжка матраца боковая	1	
	11	I 760I 754I 145 001	Опора	1	
	12	I 760I 754I 140 000	Каркас	1	
	13	I 760I 754I 130 009	Обтяжка матраца	1	
	14	I 760I 754I 100 007	Тавр	1	
	15	3I70A-5-I4	Винт	8	
		3373A-5	Гайка	8	
		340IA-I-5-I0	Шайба	8	
	16	I 760I 754I 116 000	Петля	2	
	17	I 760I 754I 110 000	Замок	2	
	18	I 760I 9605 925 000	Рычаг с кулачком	1	
	19	I 760I 754I 111 000	Петля	1	
	20	3I70A-4-I2	Винт	19	
		338IA-4	Гайка анкерная	19	
	21	2-6-62 Кд	Валик	2	
		ОСТ.111873			
		3402A-0,8-6-I2	Шайба	2	

36.10.08

Стр. 93

И. 76

КАТАЛОГ ДЕТАЛЕЙ И СБОРОЧНЫХ ЕДИНИЦ

Номер фигуры	Номер позиции	Обозначение	Наименование сборочных единиц, деталей	Колич. на сб. ед.	Сведения о взаимозаменяемости и конструктивных изменениях
10	21	I,6x10-002 ГОСТ 397-66	Шплинт	2	
	22	I 760I 9605 9I7 000	Ось	1	
		3402A-0,5-3-6	Шайба	2	
		Ix6-002 ГОСТ 397-66	Шплинт	2	
	23	I 760I 754I II0 005	Ось	1	
	24	I 760I 9605 9I8 000	Ролик	1	
	25	I 760I 754I II0 003	Втулка	1	
	26	I 760I 9605 9I6 000	Обойма	1	
27	I 760I 9605 920 000	Зажим	1		

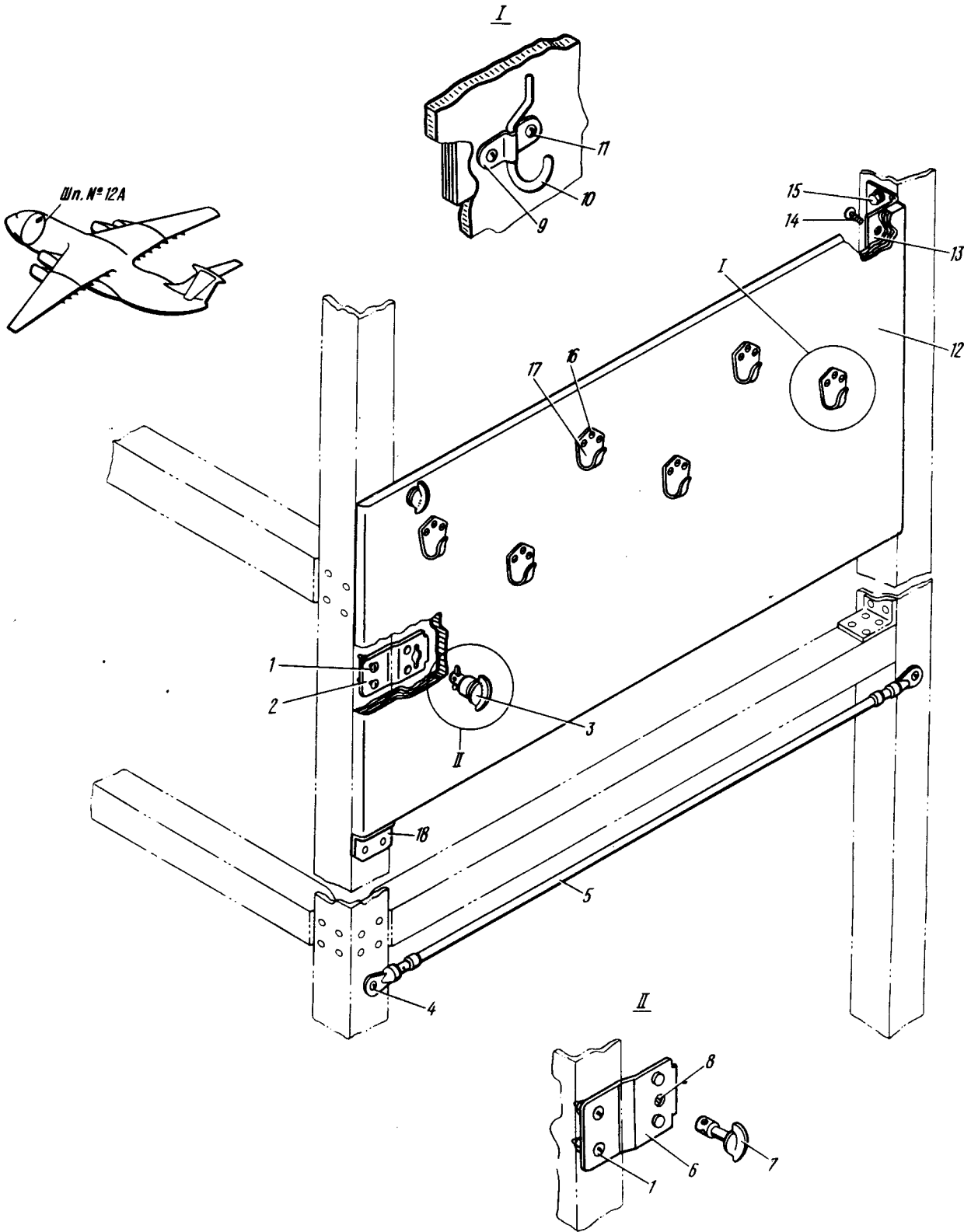
36.10.08

Стр. 94

15 ноября 1979 г.

110

КАТАЛОГ
ДЕТАЛЕЙ И СБОРОЧНЫХ ЕДИНИЦ



Вешалка для одежды экипажа
фигура II

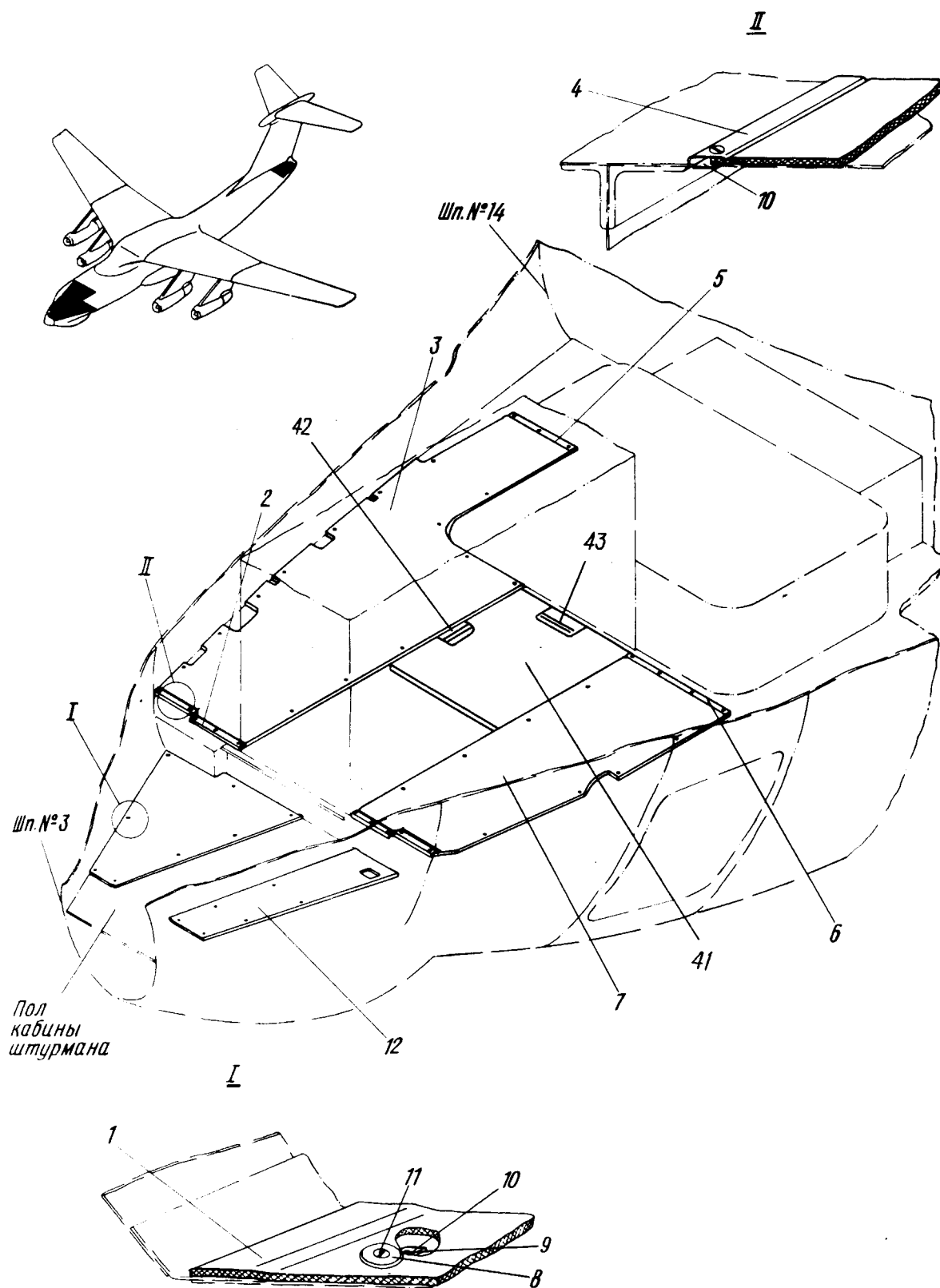


КАТАЛОГ ДЕТАЛЕЙ И СБОРОЧНЫХ ЕДИНИЦ

Номер фигуры	Номер позиции	Обозначение	Наименование сборочных единиц, деталей	Колич. на сб. ед.	Сведения о взаимозаменяемости и конструктивных изменениях
II		I 760I 7533 900 000	ВЕШАЛКА ДЛЯ ОДЕЖДЫ ЭКИПАЖА	I	
	I	3I72A-4-I2	Винт	4	
		3373A-4	Гайка	4	
		340IA-0,8-4-8	Шайба	4	
	2	I 760I 7533 940 000	Гнездо	2	По № I4432
	3	I 760I 7502 II5 000	Замок	2	По № I4432
	4	3I72A-3-I4	Винт	2	
		3373A-3	Гайка	2	
		340IA-0,8-3-6	Шайба	4	
	5	8606c54-8-650-T	Амортизатор шнуровой	I	
	6	I 760I 7533 94I 000	Гнездо	2	С № I4433
	7	Ø53-975-8-22	Винт	2	С № I4433
		I287c52-I	Пистон	2	С № I4433
	8	I288c52-I	Пружина	2	С № I4433
		340IA-I-3-7	Шайба	4	С № I4433
	9	I 760I 7533 903 000	Основание	6	С № I5482
	10	I 760I 7533 902 000	Крючок	6	С № I5482
	II	3204A-4-I0 Хр. Гол	Винт	I2	С № I5482
	12	I 760I 7533 9I0 000	Панель	I	
	13	I 760I 7533 930 000	Петля	I	
	14	3204A-4-I0	Винт	6	
	15	324IA-5-I4	Винт	2	
		3373A-5	Гайка	2	
		340IA-I-5-I0	Шайба	2	
	16	3204A-4-I2 Хр. Гол	Винт	I8	По № I5477
	17	I 760I 7533 90I 000	Крючок	6	По № I5477
	18	I 760I 7533 900 005	Уголок	6	С № I4433

Ил 76

КАТАЛОГ
ДЕТАЛЕЙ И СБОРОЧНЫХ ЕДИНИЦ

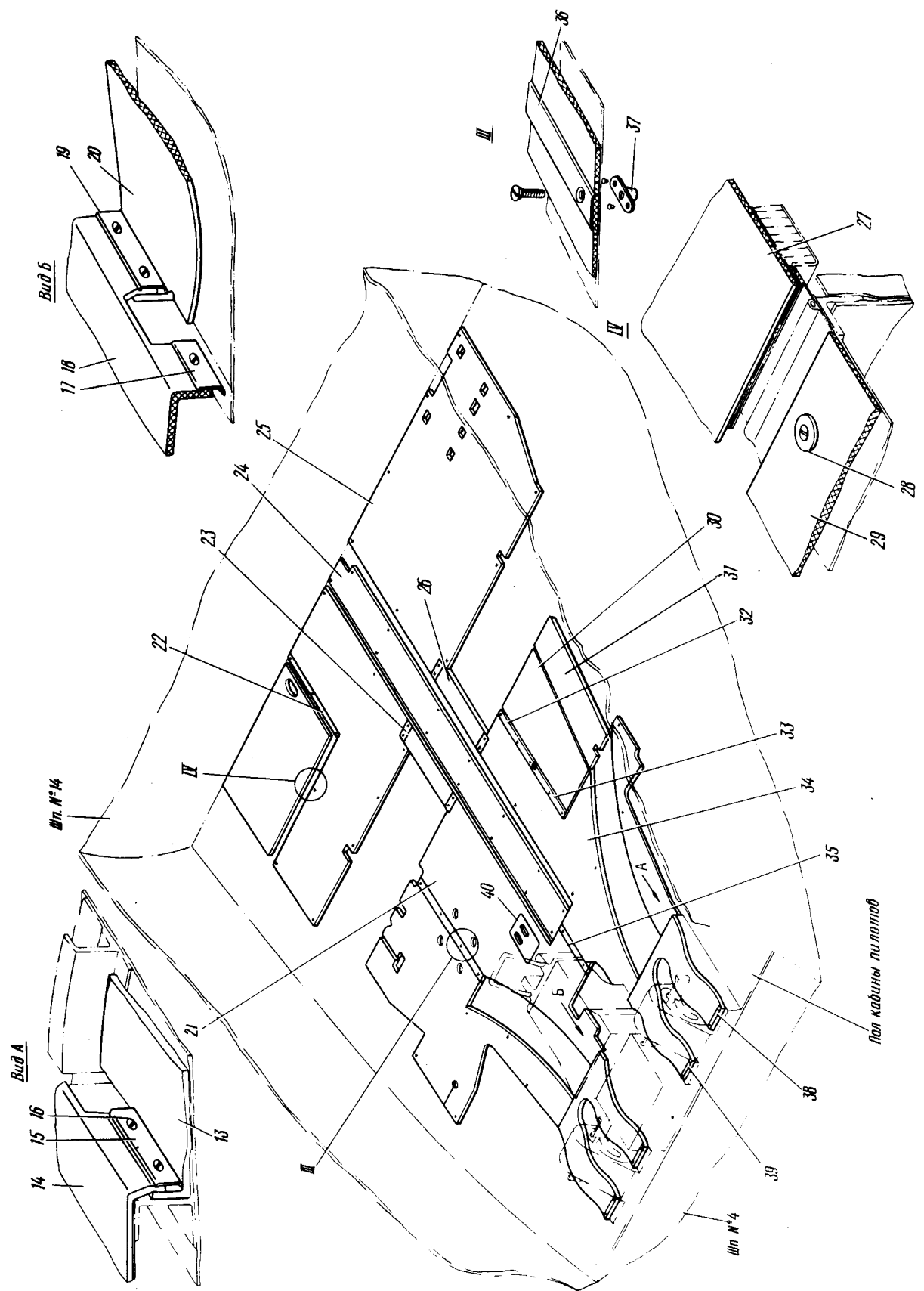


Ковры в кабинах экипажа
Фигура 12 (Лист I из 2)

15 ноября 1979 г.

36.10.10
Стр. 99

КАТАЛОГ
ДЕТАЛЕЙ И СБОРОЧНЫХ ЕДИНИЦ



36.10.10
Стр. 100

Ковры в кабинах экипажа
фигура 12 (Лист 2 из 2)

15 ноября 1979 г.



КАТАЛОГ ДЕТАЛЕЙ И СБОРОЧНЫХ ЕДИНИЦ

Номер фигуры	Номер позиции	Обозначение	Наименование сборочных единиц, деталей	Колич. на сб. ед.	Сведения о взаимозаменяемости и конструктивных изменениях
I2		I 760I 7532 000 000	КОВРЫ В КАБИНАХ ЭКИПАЖА		
		I 760I 7532 030 000	КОВРЫ В КАБИНЕ ШТУРМАНА		
	I	I 760I 7532 030 005	Коврик	I	
	2	I 760I 7532 030 011	Штапик	I	
		I 760I 7532 030 012	Штапик	I	
	3	I 760I 7532 030 003	Ковер	I	
	4	I 760I 7532 030 015	Штапик	I	
		I 760I 7532 030 016	Штапик	I	
	5	I 760I 7532 030 013	Штапик	I	
	6	I 760I 7532 030 017	Штапик	I	
	7	I 760I 7532 030 009	Ковер	I	
	8	I 760I 7532 001 003	Шайба	62	
	9	Д18-3В-3-8	Заклепка	I24	
	I0	I 760I 7532 030 019	Накладка	62	
	II	3072А-4-16 Хр	Болт	I42	
		ИЛИ562-4	Гайка герметическая анкерная	62	
		Д18-3У-2,6-6	Заклепка	3I4	
	I2	I 760I 7532 030 007	Ковер	I	
		I 760I 7532 010 000	КОВРЫ В КАБИНЕ ПИЛОТОВ		
	I3	I 760I 7532 010 011	Коврик	I	
	I4	I 760I 7532 010 005	Коврик	I	
	I5	I 760I 7532 010 027	Штапик	2	
	I6	3072А-4-18 Хр. Гол	Болт	I3	
		3381А-4	Гайка	I2	
	I7	I 760I 7532 010 029	Штапик	2	
	I8	I 760I 7532 010 003	Коврик	I	
	I9	I 760I 7532 010 031	Штапик	2	
	20	I 760I 7532 010 007	Коврик	I	
	21	I 760I 7532 010 009	Коврик	I	

36.10.10

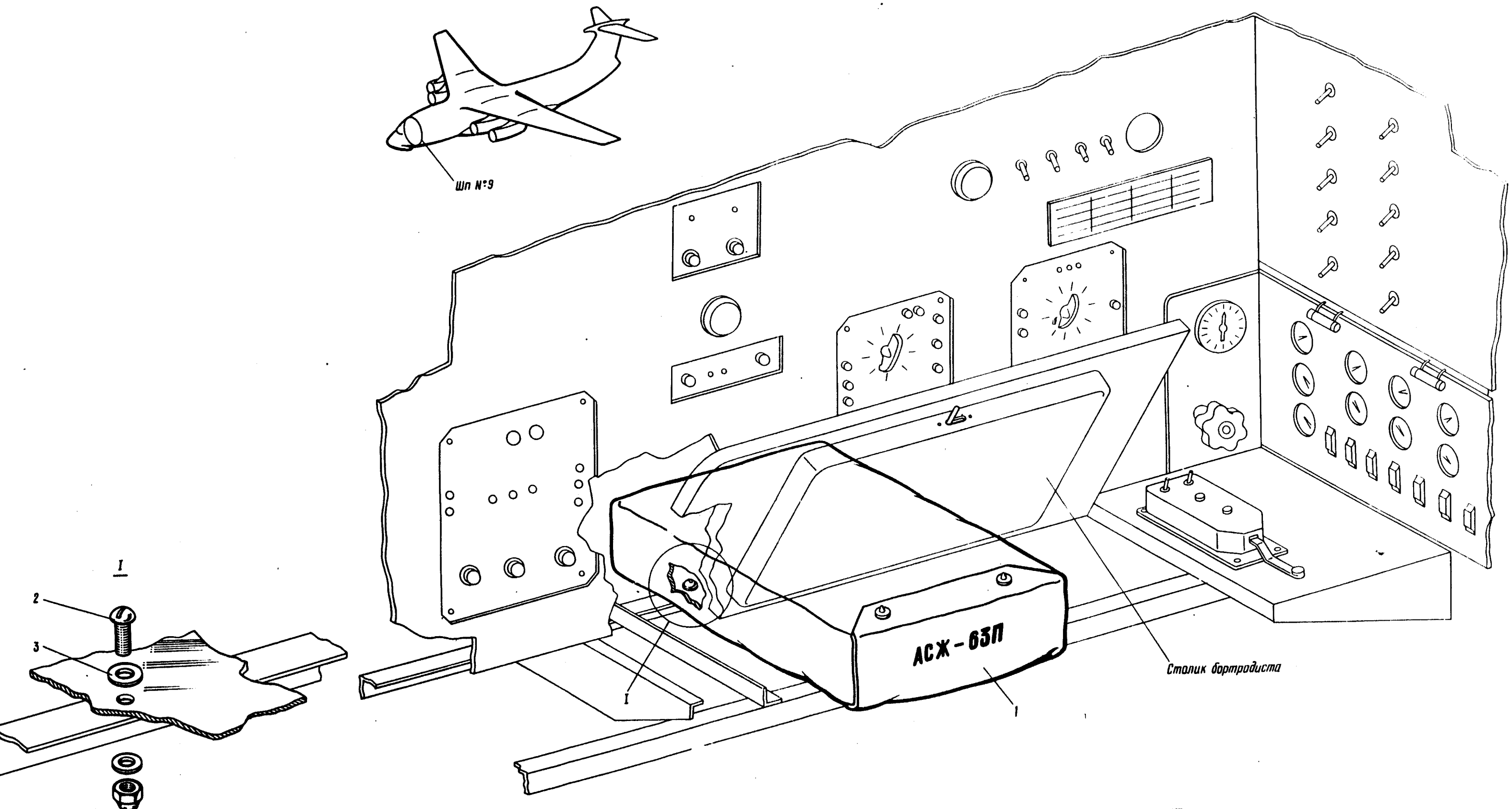
Стр. 101



КАТАЛОГ ДЕТАЛЕЙ И СБОРОЧНЫХ ЕДИНИЦ

Номер фигуры	Номер позиции	Обозначение	Наименование сборочных единиц, деталей	Колич. на сб. ед.	Сведения о взаимозаменяемости и конструктивных изменениях
12	22	I 760I 7532 010 04I	Штапик	I	
	23	I 760I 7532 010 035	Штапик	4	
	24	I 760I 7532 010 05I	Коврик	I	
	25	I 760I 7532 010 019	Коврик	I	
	26	I 760I 7532 010 013	Коврик	2	
	27	I 760I 7532 010 015	Коврик	I	
	28	I 760I 7532 00I 003	Шайба	4I	
	29	I 760I 7532 010 017	Коврик	I	
	30	I 7602 7532 015 007	Коврик	I	
	31	I 7602 7532 015 005	Коврик	I	
	32	I 760I 7532 010 037	Штапик	I	
	33	I 760I 7532 010 039	Штапик	I	
	34	I 760I 7532 010 02I	Коврик	I	
	35	I 760I 7532 010 043	Штапик	I	
	36	I 760I 7532 010 033	Штапик	I	
	37	774AH-4	Гайка	80	
	38	I 760I 7532 010 023	Штапик	I	
		I 760I 7532 010 024	Штапик	I	
	39	I 760I 7532 010 025	Штапик	I	
		I 760I 7532 010 026	Штапик	I	
	40	I 760I 7532 010 049	Коврик	I	
	4I	I 7602 7532 035 003	Коврик	I	С № I34I2
	42	I 7602 7532 035 005	Замок-репейник	I	С № I34I2
	43	I 7602 7532 035 007	Замок-репейник	I	С № I34I2

Ил 76
КАТАЛОГ
ДЕТАЛЕЙ И СБОРОЧНЫХ ЕДИНИЦ



Карман под АСЖ-63П для радиста
фигура 13

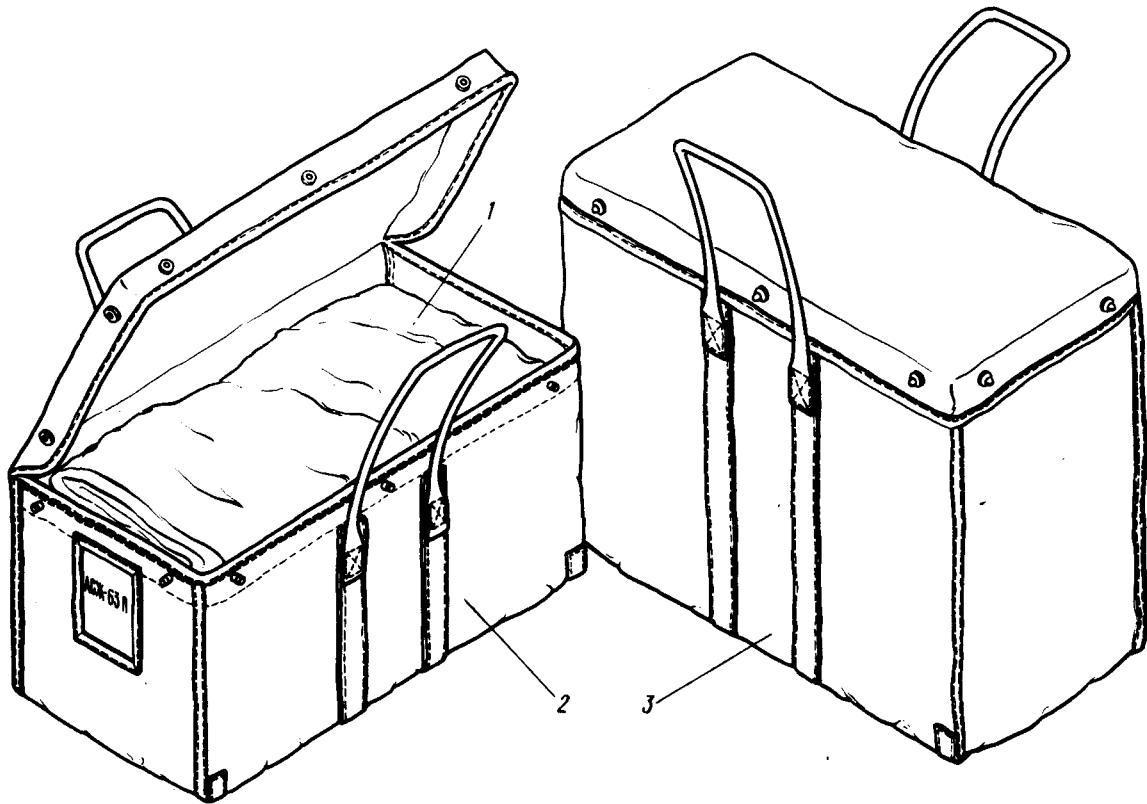


КАТАЛОГ
ДЕТАЛЕЙ И СБОРОЧНЫХ ЕДИНИЦ

Номер фигуры	Номер позиции	Обозначение	Наименование сборочных единиц, деталей	Колич. на сб. ед.	Сведения о взаимозаменяемости и конструктивных изменениях
13		I 7602 7520 916 000	КАРМАН ПОД АСЖ-63П ДЛЯ РАДИСТА	1	С № 18560
	1	I 7602 7520 916 000	Карман	1	
	2	3172А-4-12	Винт	6	
		3373А-4	Гайка	6	
		3401А-0,8-4-8	Шайба	6	
	3	3401А-1-4-12	Шайба	6	

№ 76

КАТАЛОГ
ДЕТАЛЕЙ И СБОРОЧНЫХ ЕДИНИЦ



Сумки под АСЖ-63П
Фигура I4




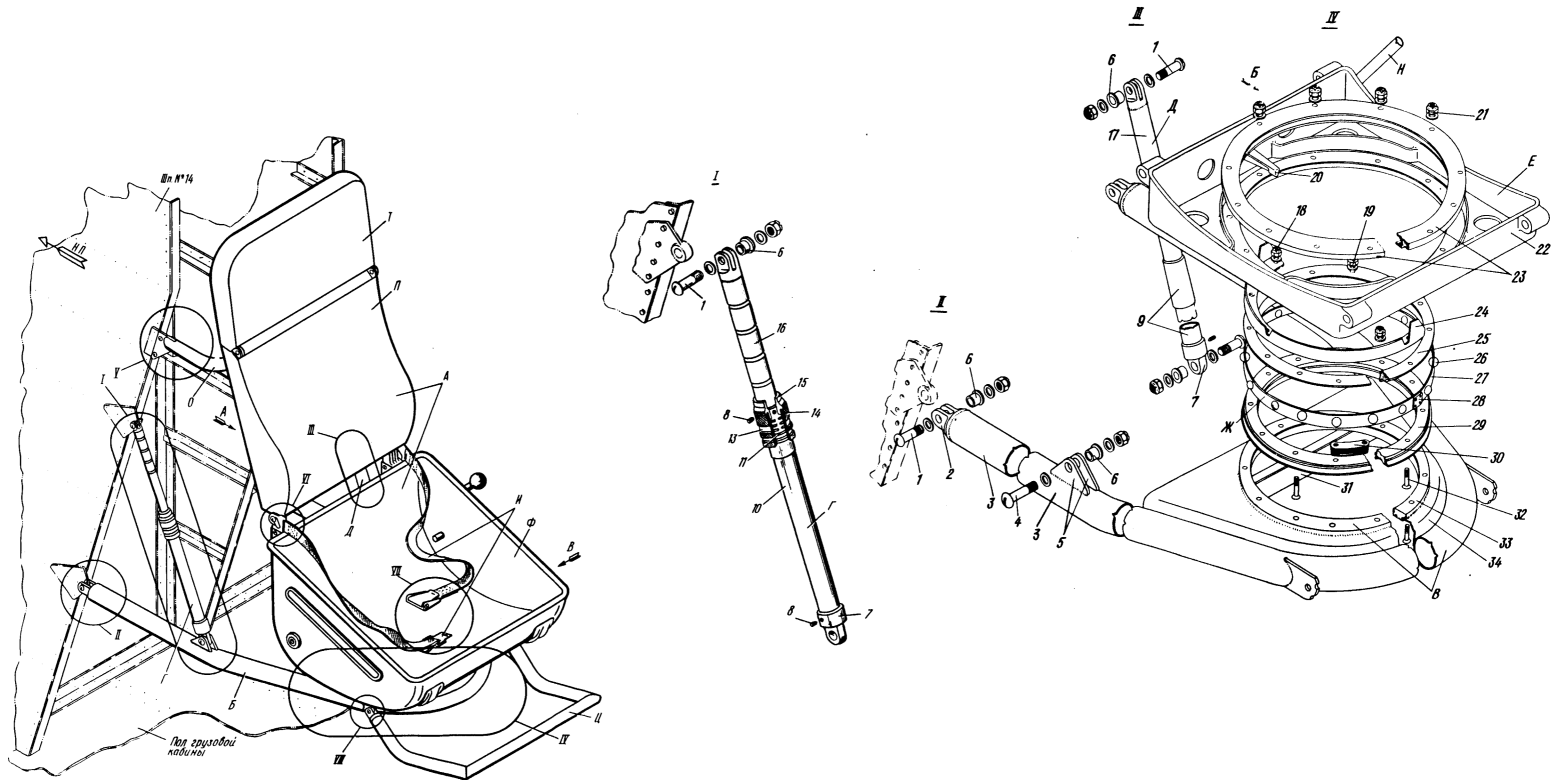
КАТАЛОГ
ДЕТАЛЕЙ И СБОРОЧНЫХ ЕДИНИЦ

Номер фигуры	Номер позиции	Обозначение	Наименование сборочных единиц, деталей	Колич на сб. ед.	Сведения о взаимозаменяемости и конструктивных изменениях
14		I 7612 7520 110 000	СУМКИ ПОД АСЖ-63П	2	С № 18543
	1	АСЖ-63П ТУ 00561-76	Килет авиационный спасательный*	7	
	2	I 7612 7520 110 001	Сумка под АСЖ-63П	1	
	3	I 7612 7520 110 002	Сумка под АСЖ-63П	1	

36.20.00


**БЫТОВОЕ ОБОРУДОВАНИЕ
ГРУЗОВОЙ КАБИНЫ**

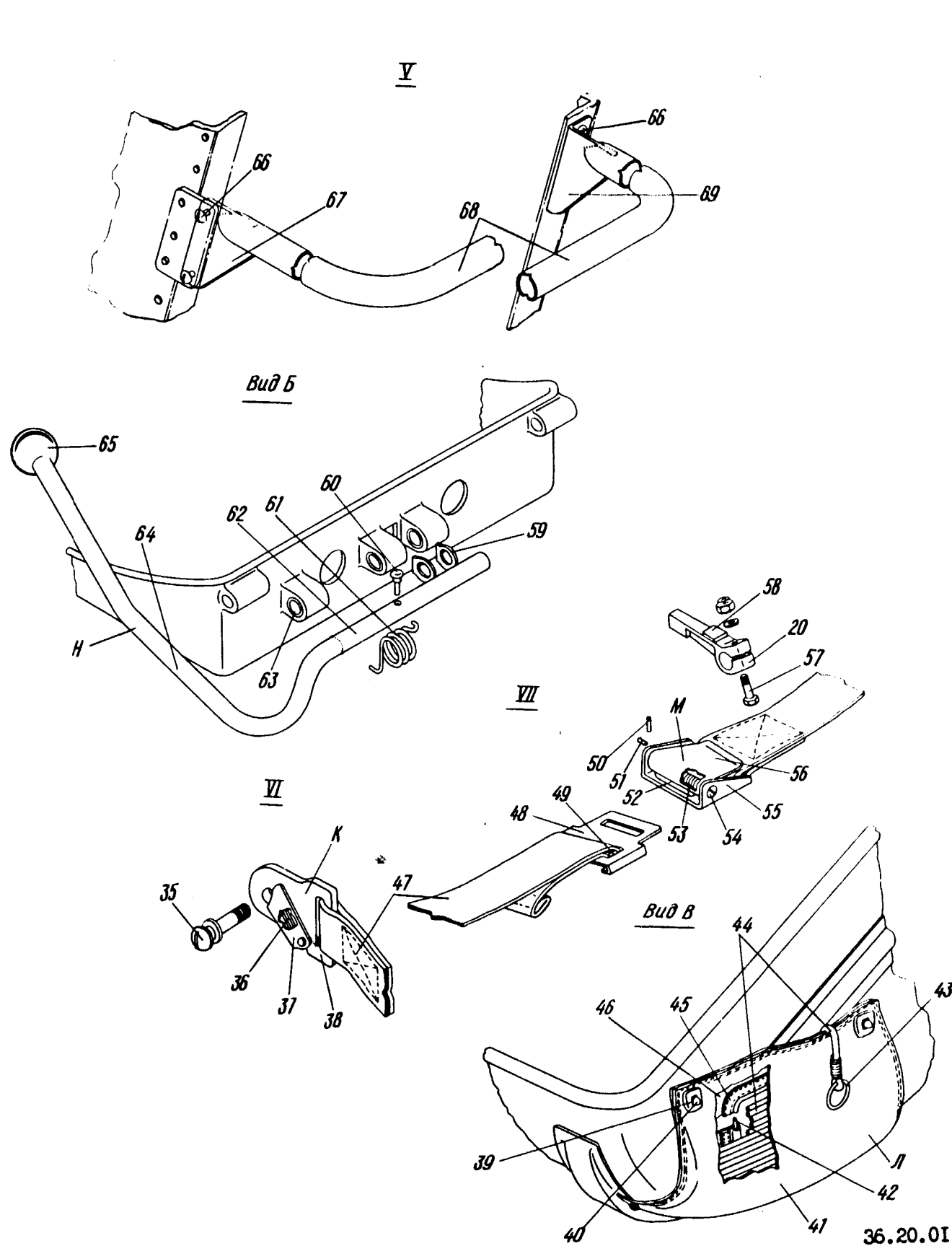

КАТАЛОГ
ДЕТАЛЕЙ И СБОРОЧНЫХ ЕДИНИЦ



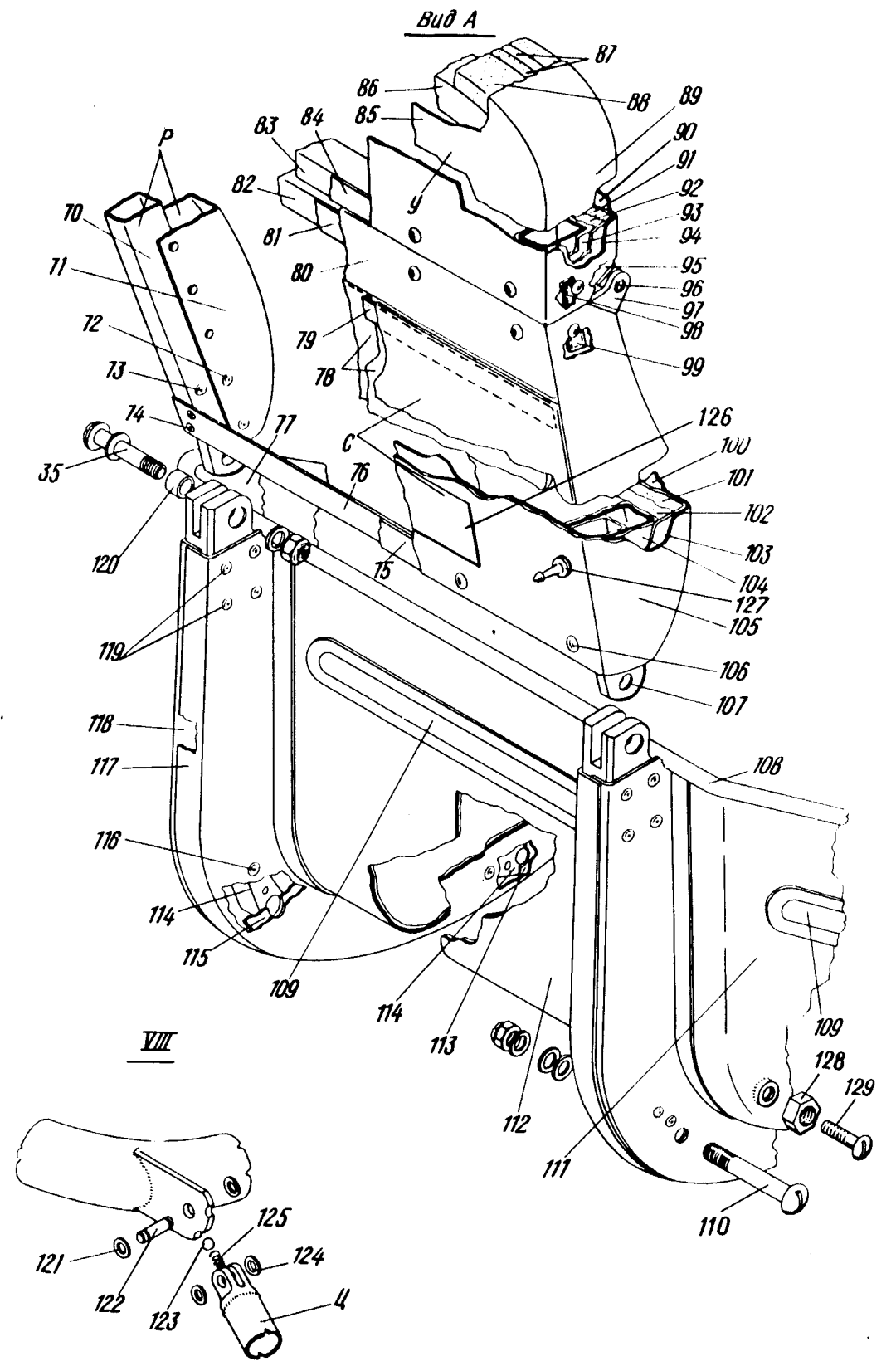
Поворотное сиденье бортехника по АДО
 Фигура I (Лист I из 2)

36.20.01
 Стр. I


 КАТАЛОГ
 ДЕТАЛЕЙ И СБОРОЧНЫХ ЕДИНИЦ



36.20.01
Стр. 2



Поворотное сиденье бортехника по АДО
фигура I (Лист 2 из 2)



КАТАЛОГ ДЕТАЛЕЙ И СБОРОЧНЫХ ЕДИНИЦ

Номер фигуры	Номер позиции	Обозначение	Наименование сборочных единиц, деталей	Колич. на сб. ед.	Сведения о взаимозаменяемости и конструктивных изменениях
I		I 760I 7522 700 000	СИДЕНЬЕ ПОВОРОТНОЕ БОРТТЕХНИКА ПО АДО	I	
	A	I 760I 7522 710 000	Сиденье поворотное борттехника по АДО	I	
	I	3059A-6-26	Болт	4	
		3374A-6	Гайка	4	
		3405A-I-6-I2	Шайба	8	
	B	I 760I 7522 720 000	Основание поворотное	I	
	B	I 760I 7522 730 000	Рама	I	
	2	I 760I 7522 73I 000	Вилка	2	
	3	I 760I 7522 730 003	Труба	I	
	4	3059A-6-26	Болт	2	
		3374A-6	Гайка	2	
		3405A-I-6-I2	Шайба	4	
	5	I 760I 7522 730 005	Косынка	4	
	6	2409A-6-8-9	Втулка	6	
	Г	I 760I 7522 740 000	Подкос	I	
	7	I 760I 7522 74I 000	Ухо	2	
	8	3x5 30XГСА ГОСТ 1476-58	Винт установочный	3	
	Д	I 760I 7522 760 000	Подкос	I	
	9	I 760I 7522 745 002	Цилиндр	I	
	10	I 760I 7522 745 00I	Цилиндр	I	
	II	I 760I 7522 744 000	Пружина	I	
	I3	I 760I 7522 742 000	Втулка	I	
	I4	Шарик IY Ø3,969-H ГОСТ 3722-60	Шарик*	6	
	I5	I 760I 7522 743 000	Гайка	I	
	I6	I 760I 7522 770 000	Подкос внутренний	I	
	I7	I 760I 7522 750 000	Подкос внутренний	I	
	I8	3072A-5-36	Болт	8	
		3373A-5	Гайка	8	

36.20.0I

Стр. 3


**КАТАЛОГ
ДЕТАЛЕЙ И СБОРОЧНЫХ ЕДИНИЦ**

Номер фигуры	Номер позиции	Обозначение	Наименование сборочных единиц, деталей	Колич. на сб. ед.	Сведения о взаимозаменяемости и конструктивных изменениях
I	18	340IA-I-5-I0	Шайба	8	
	19	3072A-5-32	Болт	4	
		3373A-5	Гайка	4	
		340IA-I-5-I0	Шайба	4	
	20	I 760I 7528 I05 000	Рычажок	I	
	21	3373A-5	Гайка	I2	
		340IA-I-5-I0	Шайба	I2	
	E	I 760I 7528 I40 000	Рамка верхняя в сборе	I	
	22	I 760I 7528 I4I 000	Рамка верхняя	I	
	23	I 760I 7528 I04 000	Кольцо наружное	I	
	24	I 760I 7522 72I 000	Гребень	I	
	25	I 760I 7528 I03 000	Кольцо внутреннее	I	
	26	Шарик Ш Ø11,906-B ГОСТ 3722-60	Шарик*	I6	
	Ж	I 760I 7528 I30 000	Сепаратор	I	
	27	I 760I 7528 I3I 000	Лента	I	
	28	I 760I 7528 I32 000	Накладка	I	
	29	I 760I 7528 I02 000	Кольцо внутреннее	I	
	30	I 760I 7528 III 000	Прокладка	36	
	31	I 760I 7522 733 000	Профиль	I	
	32	3072A-5-22	Болт	I2	
	33	I 760I 7522 734 000	Кольцо	I	
	34	I 760I 7522 735 000	Диафрагма	I	
	35	I 760I 7527 I0I 000	Болт	2	
		3374A-6	Гайка	2	
		340IA-I-6-I2	Шайба	2	
	И	5243A	Ремень привязной	I	
	К	5246A	Карабин	2	
	36	5249A	Пружина	2	
	37	5248A	Педадь	2	
	38	5247A	Крюк	2	
	Л	I 760I 7522 860 000	Карман	I	



КАТАЛОГ ДЕТАЛЕЙ И СБОРОЧНЫХ ЕДИНИЦ

Номер фигуры	Номер позиции	Обозначение	Наименование сборочных единиц, деталей	Колич. на сб. ед.	Сведения о взаимозаменяемости и конструктивных изменениях
I	39	I70Ic52	Шайба	2	
		I703c52	Кнопка	2	
	40	I 760I 7522 870 000	Кнопка	2	
		I 760I 7522 87I 000	Шайба	2	
		I707c52	Шип	2	
	4I	I 760I 7522 860 0I7	Верх кармана	I	
	42	I 760I 7522 860 007	Окантовка	I	
	43	I 760I 7522 860 0II	Кольцо	2	
	44	I 760I 7522 860 009	Шнур	I	
		I 760I 7522 872 000	Ушко	I	
	45	I 760I 7522 860 0I9	Накладка	I	
	46	I 760I 7522 860 0I3	Низ кармана	I	
	47	Тесьма ЛТК-44-1600	Ремень*	I	
	48	5256A	Пряжка	I	
	49	5257A	Планка	I	
		M 5250A	Замок	I	
	50	348IA-I,6-Пр2 _{2a} -I6	Штифт	I	
	5I	348IA-2Пр2 _{2a} -6	Штифт	I	
	52	5253A	Стопор	I	
	53	5255A	Пружина	I	
	54	5254A	Ось	I	
	55	525IA	Корпус	I	
	56	5252A	Ручка	I	
	57	3003A-5-28	Болт	I	
		3373A-5	Гайка	I	
		3405A-0,8-5-10	Шайба	I	
	58	I 760I 7522 720 003	Прокладка	I	
	59	I 760I 7528 107 00I	Шайба	2	
	60	I 760I 7528 109 000	Штифт	I	
	6I	I 760I 7528 108 000	Пружина	I	
		H I 760I 7528 120 000	Рычаг	I	

36.20.0I
Стр. 5


**КАТАЛОГ
ДЕТАЛЕЙ И СБОРОЧНЫХ ЕДИНИЦ**

Номер фигуры	Номер позиции	Обозначение	Наименование сборочных единиц, деталей	Колич. на сб. ед.	Сведения о взаимозаменяемости и конструктивных изменениях
I	62	I 760I 7528 I20 0II	Стержень	I	
	63	I36Ic50-I4-I7-20	Втулка	3	
	64	I 760I 7528 I20 0I3	Рычаг	I	
	65	I 760I 7528 I20 003	Шарик	I	
	0	I 760I 7522 780 000	Поручень	I	
	66	3059A-5-I4	Болт	4	
		3373A-5	Гайка	4	
		340IA-I-5-IO	Шайба	4	
	67	I 760I 7522 780 005	Косынка	I	
	68	I 760I 7522 780 009	Скоба	I	
	69	I 760I 7522 780 007	Косынка	I	
	П	I 760I 7522 800 000	Спинка	I	
	Р	I 760I 7522 8I0 000	Каркас спинки	I	
	70	I 760I 7522 8I0 004	Труба прямоугольная (лев.)	I	
		I 760I 7522 8I0 003	Труба прямоугольная (прав.)	I	
	71	I 760I 7526 830 000	Боковина	2	
	72	C-3т-5-22	Заклепка трубчатая	4	
	73	C-3т-5-2I	Заклепка трубчатая	IO	
	74	3I83A-4-IO	Винт	4	
	75	I 760I 7522 820 0II	Накладка	I	
	76	I 760I 7522 8I0 007	Профиль	I	
	77	I 760I 7528 2I5 000	Обклейка чаши	I	
	С	I 760I 7522 820 000	Чехол спинки	I	
	78	I 760I 7522 820 005	Карман	I	
	79	I 760I 7522 820 007	Резинка	I	
	80	I 760I 7522 820 009	Стенка чехла задняя	I	
	8I	I 760I 7522 820 0I3	Накладка	I	
	82	I 760I 7522 8I0 005	Труба прямоугольная	I	
	Т	I 760I 7522 830 000	Подголовник	I	
	83	I 760I 7522 840 005	Труба прямоугольная	I	



КАТАЛОГ ДЕТАЛЕЙ И СБОРОЧНЫХ ЕДИНИЦ

Номер фигуры	Номер позиции	Обозначение	Наименование сборочных единиц, деталей	Колич. на сб. ед.	Сведения о взаимозаменяемости и конструктивных изменениях	
I	У	I 760I 7522 850 000	Чехол подголовника	I		
	84	I 760I 7522 850 009	Накладка	I		
	85	I 760I 7522 850 005	Стенка чехла задняя	I		
	86	I 760I 7522 840 003	Труба прямоугольная	I		
	87	I 760I 7522 830 009	Наполнитель	2		
	88	I 760I 7522 830 003	Наполнитель	I		
	89	I 760I 7522 850 007	Боковина чехла	I		
	90	I 760I 7522 850 003	Стенка чехла передняя	I		
	91	I 760I 7522 830 0I3	Ватник	I		
	92	I 760I 7522 830 0II	Наполнитель	I		
	93	I 760I 7522 830 005	Обшивка	2		
	94	I 760I 7522 830 007	Обшивка	I		
	95	I 760I 7522 84I 00I	Кронштейн (прав.)	I		
			I 760I 7522 84I 002	Кронштейн (лев.)	I	
	96		220Ic52-5-I4	Ось под двухстороннюю развальцовку	2	
			2409A57-5-7-8	Втулка	2	
	97		I 760I 7522 8II 00I	Кронштейн (прав.)	I	
			I 760I 7522 8II 002	Кронштейн (лев.)	I	
	98		I 760I 7522 850 0II	Лямка	2	
	99		I 760I 7522 820 0I5	Лямка	2	
	I00		I 760I 7522 820 003	Стенка чехла передняя	I	
	I01		I 760I 7522 800 007	Ватник	I	
	I02		I 760I 7522 800 005	Наполнитель	I	
	I03		I 760I 7522 800 009	Обшивка	I	
	I04		I 760I 7522 800 003	Обшивка	2	
	I05		I 760I 7522 820 0I7	Боковина чехла	2	
	I06		МЛП № 2020-52	Кнопка перчаточная № 7 ^Ж	I6	
	I07		I 760I 7526 82I 00I	Кронштейн (прав.)	I	
			I 760I 7526 82I 002	Кронштейн (лев.)	I	
		Ф	I 760I 7528 200 003	Чаша в сборе	I	

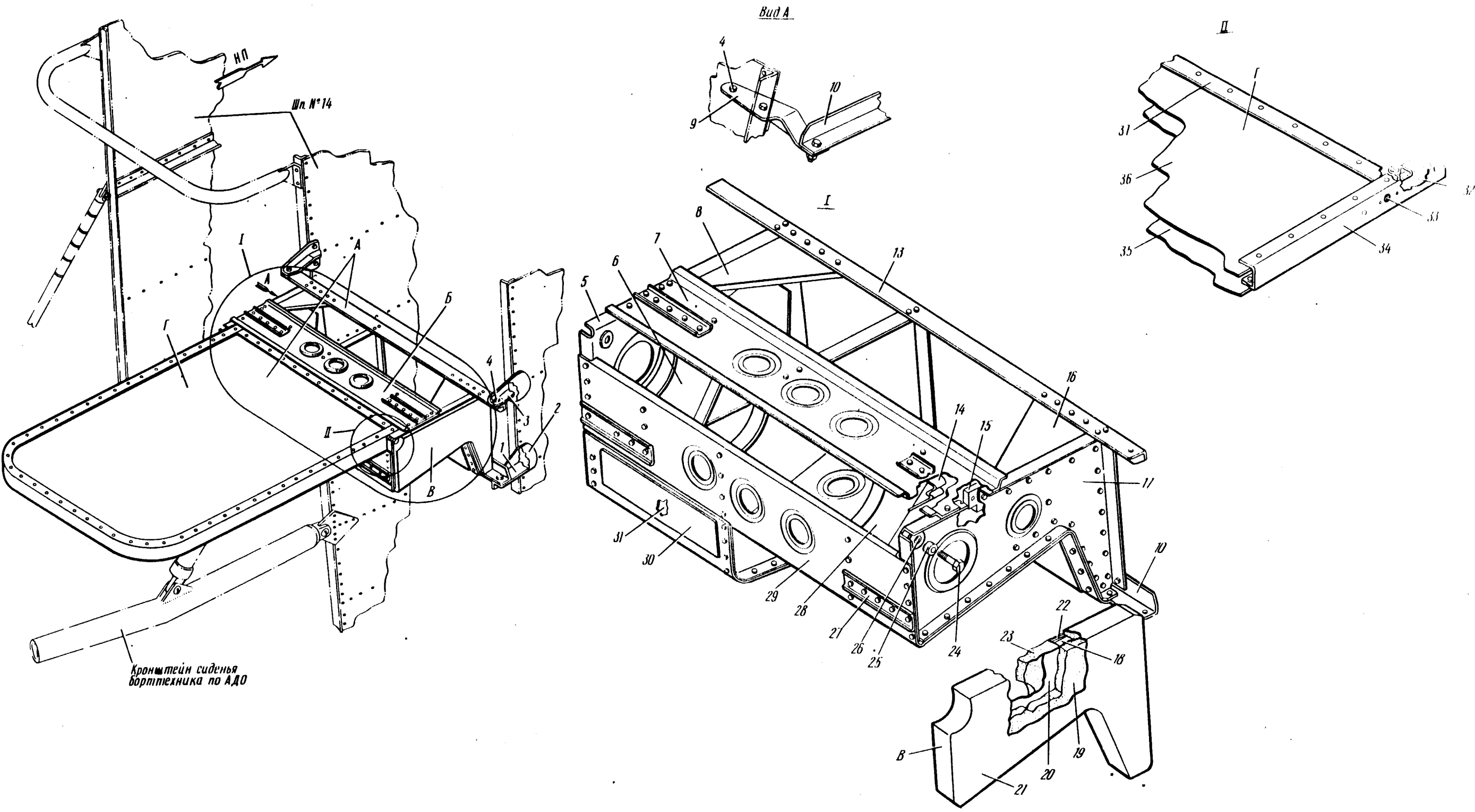
36.20.0I
Стр. 7



КАТАЛОГ ДЕТАЛЕЙ И СБОРОЧНЫХ ЕДИНИЦ

Номер фигуры	Номер позиции	Обозначение	Наименование сборочных единиц, деталей	Колич. на сб. ед.	Сведения о взаимозаменяемости и конструктивных изменениях	
I	I08	I 760I 7527 I3I 000	Дужка	2		
	I09	I 760I 7527 I2I 000	Накладка	3		
	II0		3059A-8-72	Болт	4	
			3374A-8	Гайка	4	
			340IA-I,5-8-I6	Шайба	I2	
	III		I 760I 7527 I23 00I	Боковина (прав.)	I	
			I 760I 7527 I23 002	Боковина (лев.)	I	
	II2	I 760I 7527 I22 000	Днище	I		
	II3	I 760I 7528 2I3 000	Накладка	4		
	II4	I 760I 7528 2I2 000	Проставок	4		
	II5	I 760I 7527 I30 000	Накладка	4		
	II6	36IOA-5-28	Заклепка трубчатая	8		
	II7	I 760I 7527 I25 000	Балка	2		
	II8	I 760I 7527 I24 000	Профиль	2		
	II9	УН5I-6-28	Заклепка трубчатая	8		
	I20	2409A-8-II-8	Втулка	2		
	Ц	I 760I 7522 790 000	Подножка	I		
	I2I	20I8c53-6	Шайба под валик стальной	4		
	I22	2006c53-6-4	Валик стальной	2		
	I23	Шарик IY Ø7,938-Н ГОСТ 3722-60	Шарик*	2		
	I24	3405A-I-6-I2	Шайба	2		
	I25	I9I6A-I,2-7-I6	Пружина	2		
	I26	I 7602 7520 9I5 003	Трафарет	I	С № I8560	
	I27	I707c52	Турникет	2	С № I8560	
	I28	3302A-6	Гайка	2		
	I29	3I72A-6-22	Винт	2		

ИЛ 76
КАТАЛОГ
ДЕТАЛЕЙ И СБОРОЧНЫХ ЕДИНИЦ



Столик бортехника по АДО
Фигура 3

36.20.03
Стр. 10/9

15 ноября 1979 г.

ИЛ 76
**КАТАЛОГ
ДЕТАЛЕЙ И СБОРОЧНЫХ ЕДИНИЦ**

Номер фигуры	Номер позиции	Обозначение	Наименование сборочных единиц, деталей	Колич. на сб. ед.	Сведения о взаимозаменяемости и конструктивных изменениях
3		I 760I 7524 000 000	СТОЛИК БОРТТЕХНИКА ПО АДО	I	
	A	I 760I 7524 I00 000	Столик борттехника	I	
	I	I 760I 7524 002 000	Кронштейн	I	
	2	I 760I 7524 000 007	Бобышка (прав.)	I	
		I 760I 7524 000 008	Бобышка (лев.)	I	
	3	I 760I 7524 00I 000	Кронштейн	2	
	4	I-5-I4 ОСТІ. I0569-72	Болт	6	
	B	I 760I 7524 I20 000	Кронштейн	I	
	5	I 760I 7524 22I 00I	Диафрагма (прав.)	I	
		I 760I 7524 22I 002	Диафрагма (лев.)	I	
	6	I 760I 7524 223 000	Диафрагма	I	
	7	I 760I 7524 I24 000	Профиль	I	
	8	I 760I 7524 222 000	Кница	I	
	9	I 760I 7524 I50 000	Кронштейн	I	
	I0	I 760I 7524 I20 005	Уголок	I	
	I3	I 760I 7524 I20 003	Уголок	I	
	I4	I 760I 7524 I26 000	Пружина	4	
	I5	I 760I 7524 I27 000	Упор	2	
	I6	I 760I 7524 I20 002	Кница	I	
	I7	I 760I 7524 I23 002	Диафрагма	I	
	B	I 760I 7524 I60 000	Вкладыш	I	
	I8	I 760I 7524 I60 009	Бобышка	4	
	I9	I 760I 7524 I60 005	Прокладка	I	
	20	I 760I 7524 I60 0I3	Прокладка	I	
	2I	I 760I 7524 I60 003	Обшивка	I	
	22	I 760I 7524 I60 0II	Фанера	4	
	23	I 760I 7524 I60 007	Наполнитель	I	
	24	5-I8 ОСТІ. I0569-72	Болт	2	

36.20.03

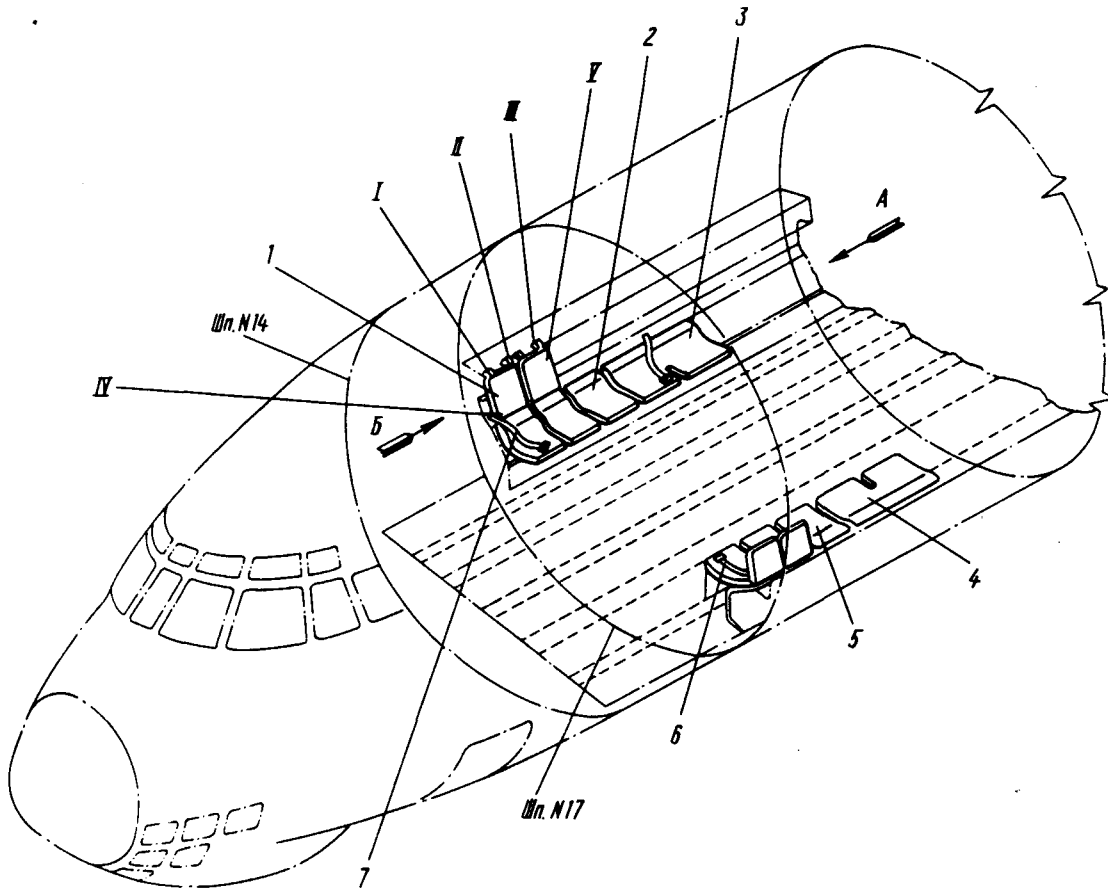
Стр. II



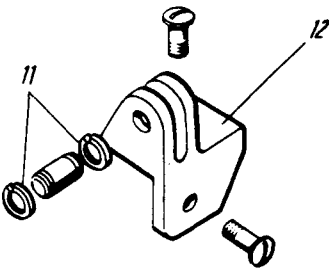
КАТАЛОГ ДЕТАЛЕЙ И СБОРОЧНЫХ ЕДИНИЦ

Номер фигуры	Номер позиции	Обозначение	Наименование сборочных единиц, деталей	Колич. на сб. ед.	Сведения о взаимозаменяемости и конструктивных изменениях
3	25	I363c50-5-7-6	Втулка	2	
	26	I 760I 7524 I25 000	Втулка	2	
		340IA-2,5-10-18	Шайба	2	
	27	I 760I 7524 I20 007	Накладка	4	
	28	I 760I 7524 I28 002	Диафрагма	I	
	29	I 760I 7524 I2I 000	Профиль	I	
	30	I 760I 7524 I20 II9	Прокладка	I	
	3I	I 760I 7524 224 000	Профиль	I	
	Г	I 760I 7524 IIO 000	Столик	I	
		32	I 760I 7524 I30 00I	Жесткость (прав.)	I
	I 760I 7524 I30 002		Жесткость (лев.)	I	
	33	338IA-5	Гайка анкерная	2	
	34	I 760I 7524 III 000	Рамка	I	
	35	I 760I 7524 IIO 007	Обшивка	I	
	36	I 760I 7524 IIO 003	Обшивка	I	
37	I 760I 7524 IIO 005	Профиль	I		

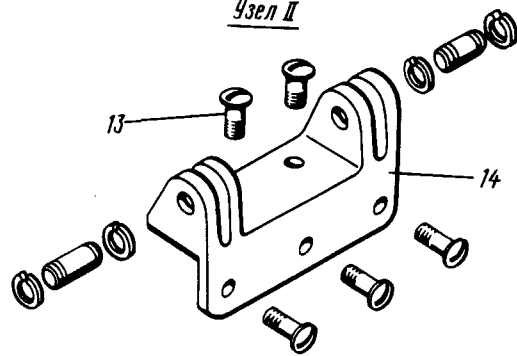
КАТАЛОГ
ДЕТАЛЕЙ И СБОРОЧНЫХ ЕДИНИЦ




Узел I



Узел II



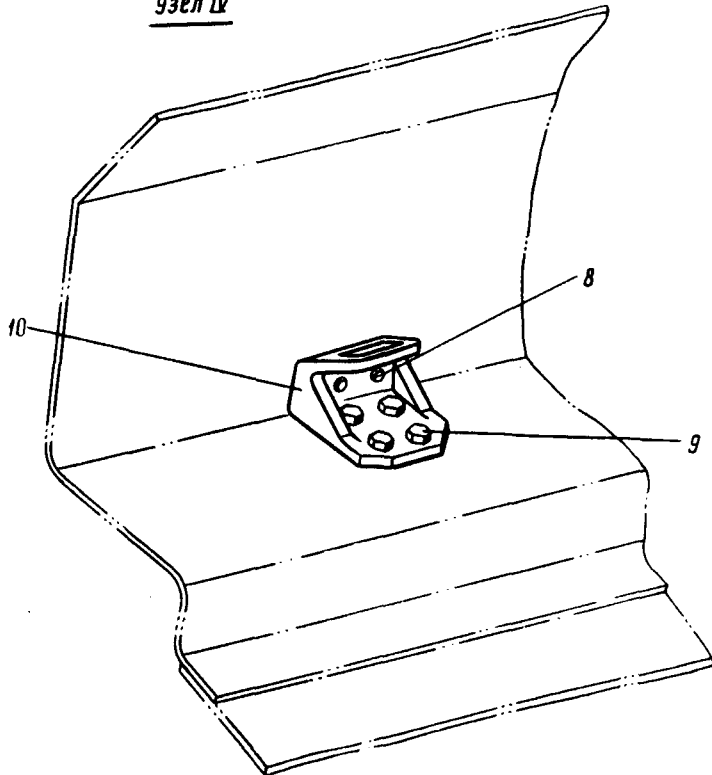
Узел III



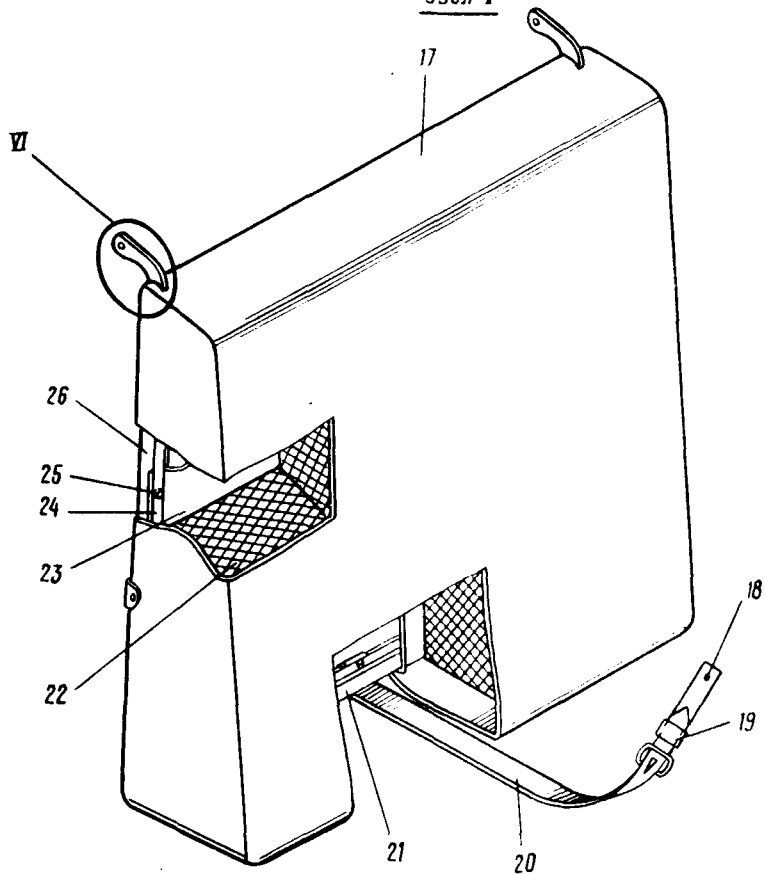
Установка сидений сопровождающих
в грузовом отсеке
Фигура 4 (Лист I из 3)

36.20.04
Стр. 13

КАТАЛОГ
ДЕТАЛЕЙ И СБОРОЧНЫХ ЕДИНИЦ
Узел IV

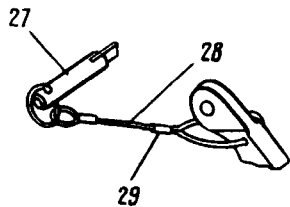


Узел V



Узел VI

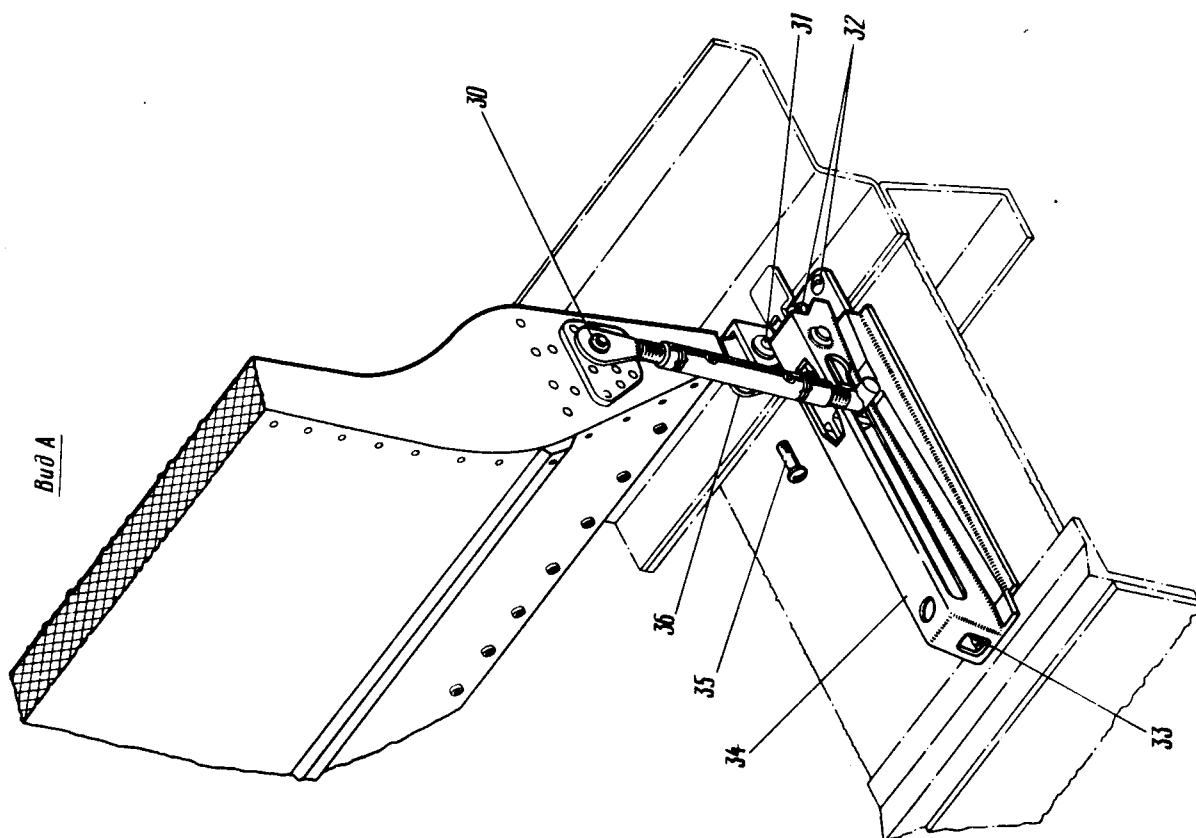
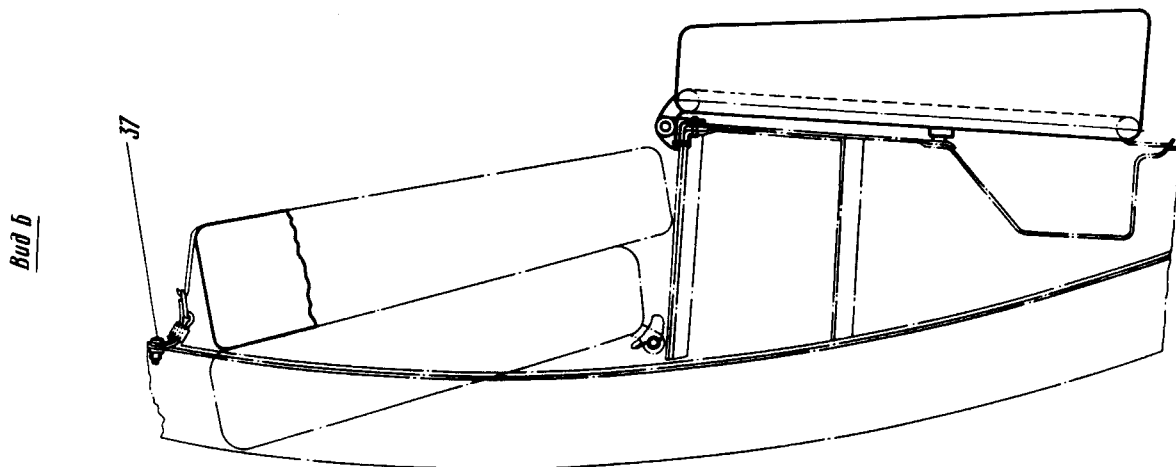
Только для
левого борта



Установка сидений сопровождающих
в грузовом отсеке
Фигура 4 (Лист 2 из 3)

ИЛ 76

КАТАЛОГ
ДЕТАЛЕЙ И СБОРОЧНЫХ ЕДИНИЦ



Установка сидений сопровождающих
в грузовом отсеке
фигура 4 (Лист 3 из 3)

№ 76

**КАТАЛОГ
ДЕТАЛЕЙ И СБОРОЧНЫХ ЕДИНИЦ**

Номер фигуры	Номер позиции	Обозначение	Наименование сборочных единиц, деталей	Колич. на сб. ед.	Сведения о взаимозаменяемости и конструктивных изменениях
4		I 7602 9403 950 000	УСТАНОВКА СИДЕНИЙ СОПРО- ВОЖДАЮЩИХ В ГРУЗОВОМ ОТСЕКЕ		
	I	I 7602 9403 920 000	Спинка сиденья	4	
	2	I 760I 940I IIO 00I	Сиденье одноместное (прав.)	3	
	3	I 760I 940I I50 00I	Сиденье двухместное (прав.)	I	
	4	I 760I 940I I50 002	Сиденье двухместное (лев.)	I	
	5	I 760I 940I IIO 002	Сиденье одноместное (лев.)	3	
	6	I 760I 940I 430 000	Ремень (лев.)	4	
	7	I 760I 940I 420 000	Ремень (прав.)	4	
	8	B65-3M-4-II	Заклепка	I6	
	9	3003A-5-I4	Болт	32	
	IO	I 760I 940I 9II 000	Скоба	8	
	II	2006c53-6-I6	Валик	8	
		20I8c53-6	Шайба	8	
	I2	I 7602 9403 90I 00I	Кронштейн	2	По № 23694
		I 7602 9403 903 00I	Кронштейн	2	С № 23699
	I3	3059A-5-I4	Болт	8	
	I4	I 7602 9403 902 000	Кронштейн	2	
	I5	I 7602 9403 90I 002	Кронштейн	2	
		I 7602 9403 903 002	Кронштейн	2	
	I6	3059A-5-I8	Болт	IO	
	I7	I 7602 9403 920 007	Обшивка	4	
	I8	I 7602 9403 920 0I5	Ремень	4	
	I9	I 7602 9403 920 0I9	Антапка	4	
	20	I 7602 9403 920 0I3	Ремень	4	
	2I	I 7602 9403 920 0II	Пластина	8	
	22	I 7602 9403 920 0I7	Подкладка	8	



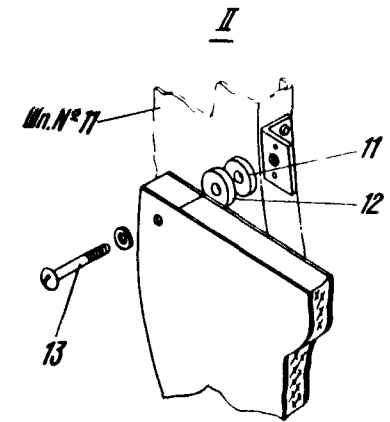
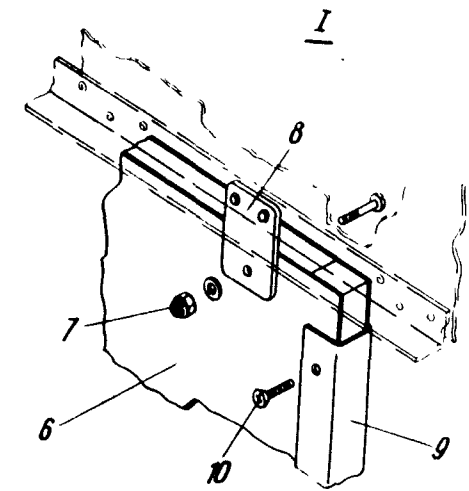
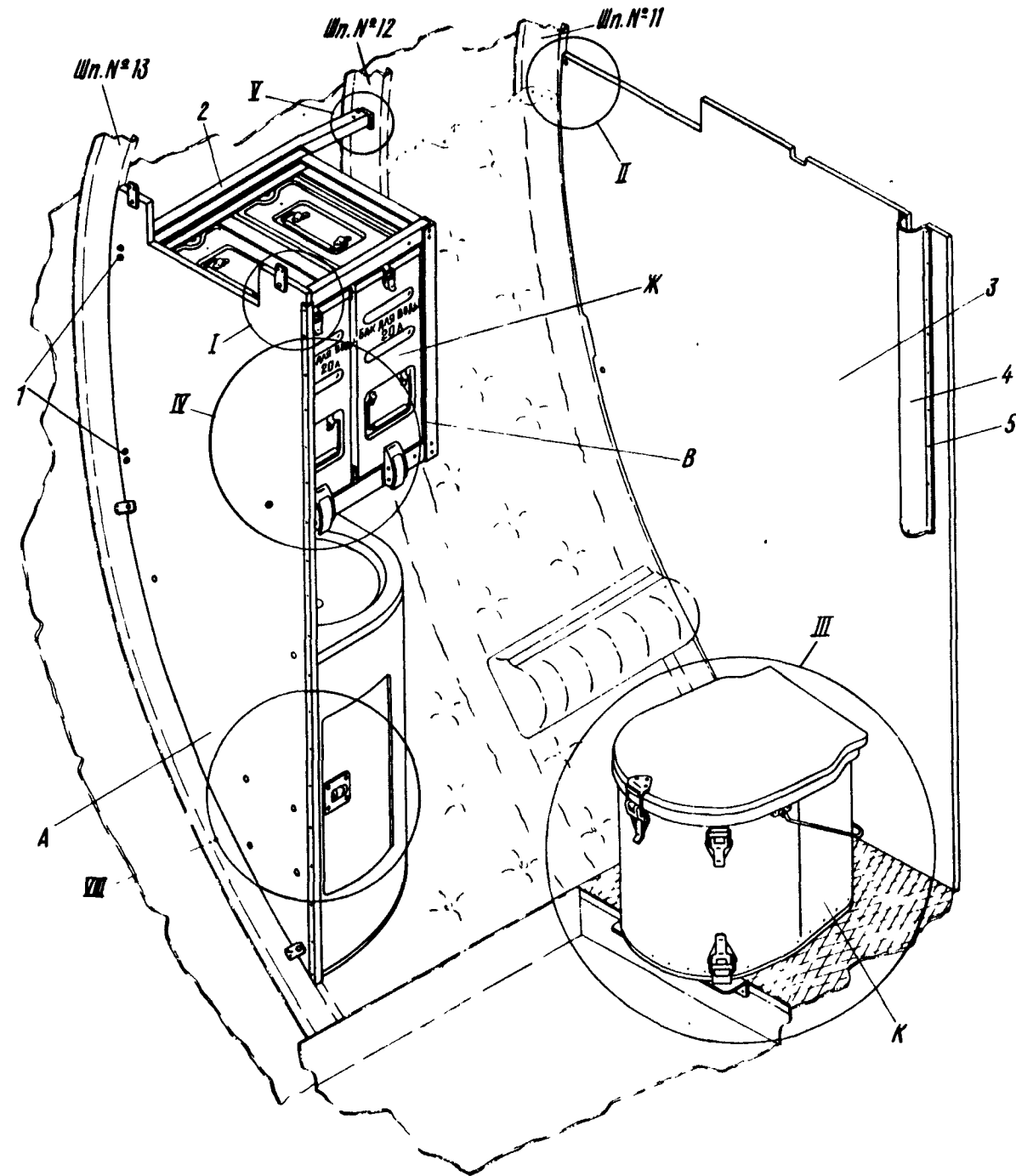
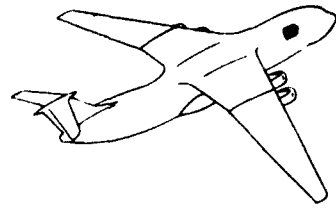
КАТАЛОГ ДЕТАЛЕЙ И СБОРОЧНЫХ ЕДИНИЦ

Номер фигуры	Номер позиции	Обозначение	Наименование сборочных единиц, деталей	Колич. на сб. ед.	Сведения о взаимозаменяемости и конструктивных изменениях
4	23	I 7602 9403 920 003	Основание	4	По № 26759 С № 26762
	24	I 7602 9403 920 009	Пластина	9	
	25	I697c52-I-T	Кнопка пружинная	I44	
	26	I 7602 9403 910 000	Каркас	4	
	27	2I07c56-6-32	Шпилька	2	
	28	I 7602 9403 900 009	Трос	2	
	29	2405A-4-8-9	Втулка	4	
	30	2I08c53-6	Шайба	8	
	31	2006c53-6-24	Валик	I8	
		3405A-0,5-6-I0	Шайба	36	
		20I8c53-6	Шайба	36	
	32	I-5-I4	Болт	I6	
		ОСТI. I0575-72			
	33	340IA-0,8-5-I0	Шайба	I6	
	34	I 760I 940I 950 00I	Замок (прав.)	4	
		I 760I 940I 950 002	Замок (лев.)	4	
	35	I-5-I4	Болт	I6	
		ОСТI. I057I-72			
		340IA-0,8-5-I0	Шайба	I6	
	36	I 760I 940I I93 000	Петля	I6	
		I 760I 940I I99 000	Петля	I6	
	37	3050A-4-I2	Болт	4	
		3373A-4	Гайка	4	
3405A-0,8-4-8		Шайба	4		

36.50.00

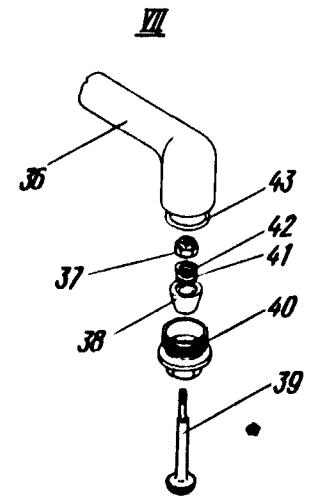
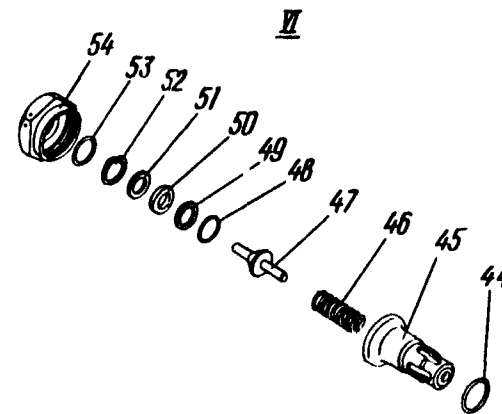
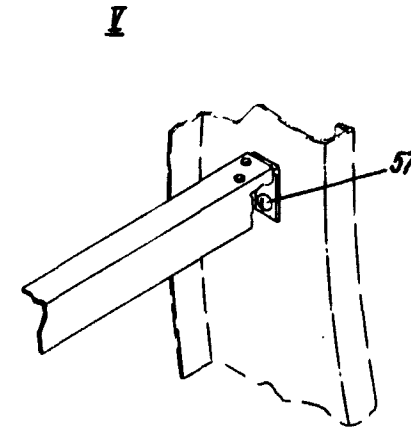
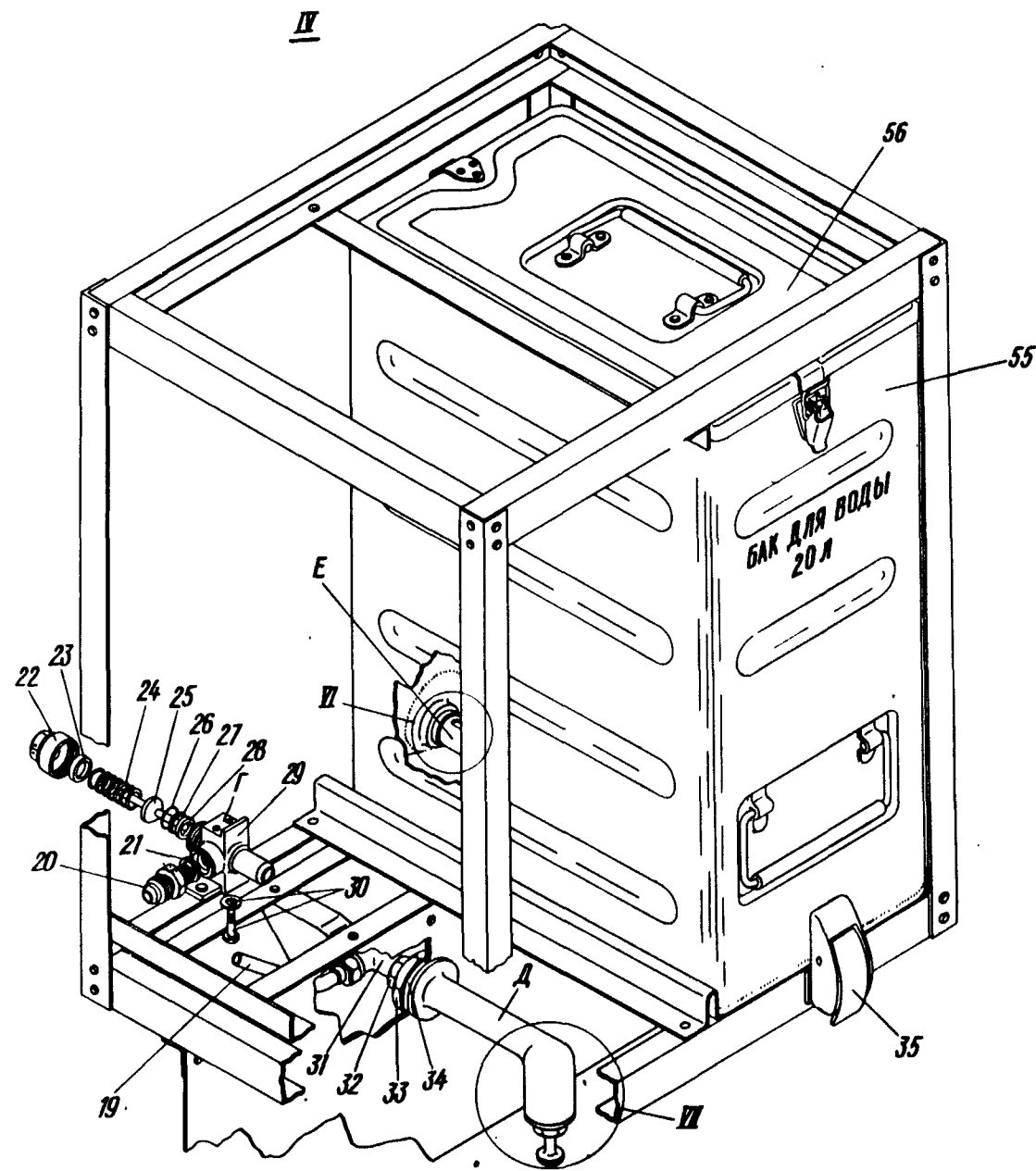
ТУАЛЕТ

Ил. 76
КАТАЛОГ
ДЕТАЛЕЙ И СБОРОЧНЫХ ЕДИНИЦ



Туалет
Фигура I (Лист I из 3)

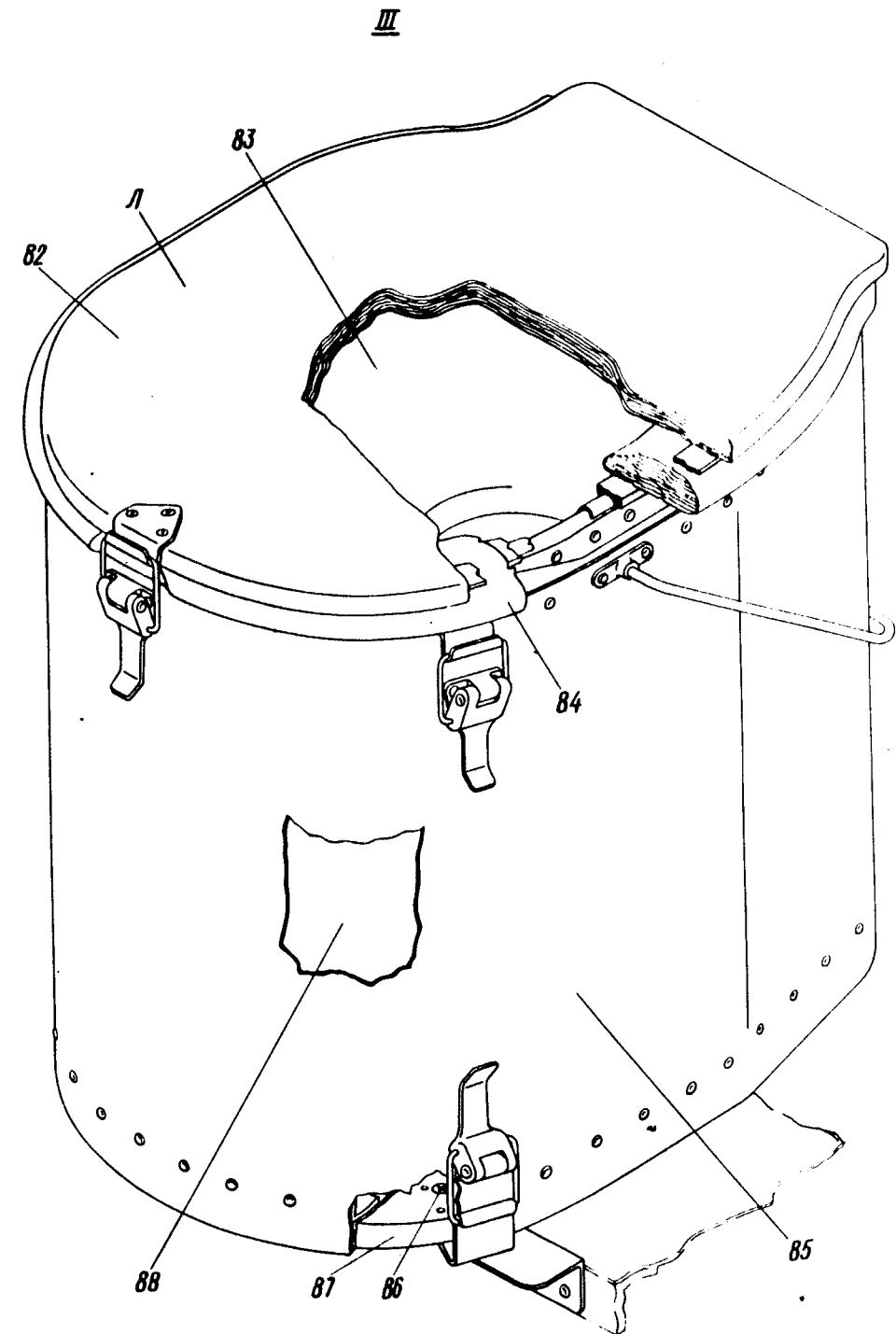
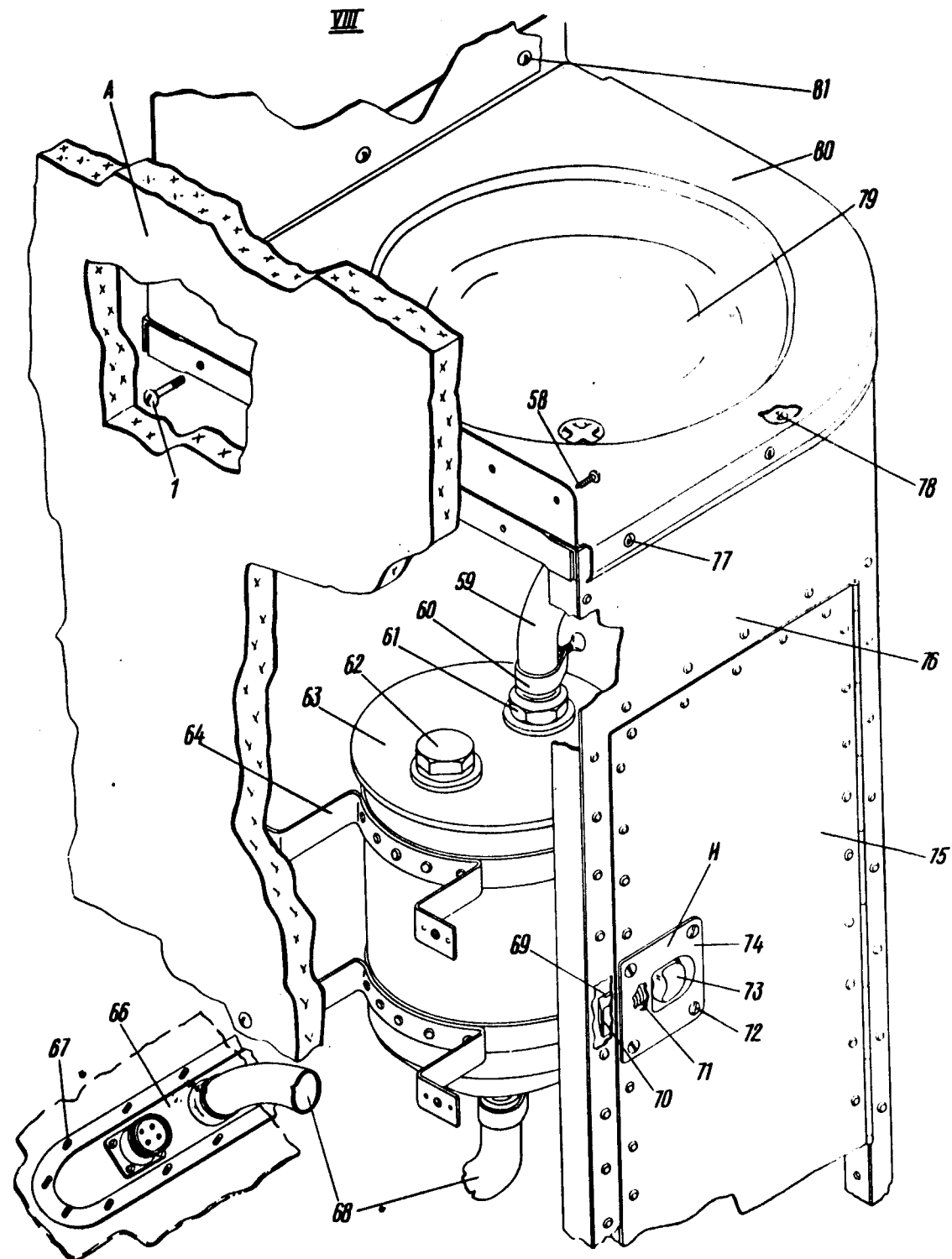
ИЛ 76
КАТАЛОГ
ДЕТАЛЕЙ И СБОРОЧНЫХ ЕДИНИЦ



Туалет
Фигура I (Лист 2 из 3)

36.50.01
Стр. 3


 КАТАЛОГ
 ДЕТАЛЕЙ И СБОРОЧНЫХ ЕДИНИЦ



Туалет
Фигура I (Лист 3 из 3)



КАТАЛОГ ДЕТАЛЕЙ И СБОРОЧНЫХ ЕДИНИЦ

Номер фигуры	Номер позиции	Обозначение	Наименование сборочных единиц, деталей	Колич. на сб. ед.	Сведения о взаимозаменяемости и конструктивных изменениях
I		I 760I 790I 700 000	ТУАЛЕТ	I	
	I	3I66A-5-26	Винт	4	
		3373A-5	Гайка	4	
		340IA-I-5-I0	Шайба	4	
	2	I 760I 790I 700 003	Профиль	I	
	3	I 760I 790I 080 000	Перегородка по плану гоуту № II	I	
	4	I 760I 790I 700 035	Кожух	I	
	5	3204A-3-8	Винт	28	
	A	I 760I 790I I40 000	Перегородка	I	
	6	I 760I 790I I30 000	Перегородка	I	
	7	3I66A-4-24	Винт	5	
		3373A-4	Гайка	5	
		340IA-I-4-8	Шайба	5	
	8	I 760I 790I 003 000	Пластина	4	
	9	I 760I 790I I4I 000	Профиль	I	
	IO	3207A-3-I2	Винт	I9	
	II	I 760I 790I 700 045	Прокладка	7	
	I2	I 760I 790I 700 043	Прокладка	3	
	I3	3I66A-4-32	Винт	3	
		338IA-4	Гайка анкерная	3	
		340IA-I-4-8	Шайба	3	
	B	I 760I 790I 600 000	Каркас под баки	I	
	I9	I 760I 790I 600 009	Трубка в сборе (прав.)	I	
		I 760I 790I 600 0I0	Трубка в сборе (лев.)	I	
		2703A-8	Ниппель	4	
		2706A-8	Гайка накидная	4	
	Г	I 760I 790I 620 000	Клапан	2	
	20	I 760I 790I 628 000	Переходник	2	
	2I	2I86A-7-2	Кольцо	2	
	22	I 760I 790I 623 000	Гайка	2	

36.50.0I

Стр. 5



КАТАЛОГ ДЕТАЛЕЙ И СБОРОЧНЫХ ЕДИНИЦ

Номер фигуры	Номер позиции	Обозначение	Наименование сборочных единиц, деталей	Колич. на сб. ед.	Сведения о взаимозаменяемости и конструктивных изменениях
I	23	I 760I 790I 625 000	Прокладка	2	
	24	I9I6A-I-8-32,5-I	Пружина	2	
	25	I 760I 790I 622 000	Шток	2	
	26	I 760I 790I 627 000	Кольцо	2	
	27	I 760I 790I 626 000	Кольцо	2	
	28	I 760I 790I 624 000	Прокладка	2	
	29	I 760I 790I 62I 000	Корпус	2	
	30	30I7A-5-I2	Болт	4	
		340IA-I-5-I0	Шайба	4	
	3I	2826A-8-43	Тройник типа "B"	I	
	32	2I96A-I4	Гайка	I	
		2I98A-6	Шайба	I	
		2I86A-II-2	Кольцо	I	
		33	3320A-20	Гайка	I
	34	340IA-2-20-40	Шайба	I	
	35	ЗУП-3	Замок ^Ж	2	
	Д	I 760I 790I 630 000	Кран	I	
	36	I 760I 790I 63I 000	Корпус	I	
	37	3306A-3	Гайка	I	
	38	I 760I 790I 633 000	Конус	I	
	39	I 760I 790I 634 000	Шток	I	
	40	I 760I 790I 632 000	Гайка	I	
	4I	I 760I 790I 635 000	Прокладка	I	
	42	3406A-I-3-6	Шайба	I	
	43	2I86A-I6-6	Кольцо	I	
	Е	I 760I 790I 690 000	Клапан	2	
	44	2I86A-I8-2	Кольцо	2	
	45	I 760I 790I 69I 000	Корпус	2	
	46	I9I6A-I-II-22-I	Пружина	2	
	47	I 760I 790I 693 000	Шток	2	
	48	I 760I 790I 627 000	Кольцо	2	

36.50.0I

Стр. 6

15 ноября 1979 г.

152

№ 76

КАТАЛОГ ДЕТАЛЕЙ И СБОРОЧНЫХ ЕДИНИЦ

Номер фигуры	Номер позиции	Обозначение	Наименование сборочных единиц, деталей	Колич. на сб. ед.	Сведения о взаимо- заменяемости и конст- руктивных изменениях
I	49	I 760I 790I 626 000	Кольцо	2	
	50	I 760I 790I 624 000	Прокладка	2	
	51	I 760I 790I 692 000	Кольцо	2	
	52	564M55-I5 Кд	Кольцо	2	
	53	2I86A-I3-2	Кольцо	2	
	54	I 760I 790I 64I 000	Гайка	2	
	Ж	I 760I 790I 640 000	Бак на 20 л в сборе	2	
	55	I 760I 790I 650 000	Обечайка в сборе	2	
	56	I 760I 790I 670 000	Крышка в сборе	2	
	57	3I66A-5-I2	Винт	I2	
		3373A-5	Гайка	I2	
		340IA-I-5-I0	Шайба	I2	
	58	3207A-3-I4	Винт	8	
	59	4586A-2Y-20-I80	Рукав резиновый	I	
	60	I606A-30-T	Хомут	4	
	6I	I 760I 790I 005 000	Штуцер	I	
		2258A-I69-2	Кольцо	I	
	62	2I93A-30xI,5	Заглушка	I	
		2258A-I69-2	Кольцо	I	
	63	Г-2	Гидрозатвор*	I	
	64	I 760I 790I 090 000	Кронштейн	2	
65	340IA-I-5-I0	Шайба	4		
66	HC2-II5M	Насадок сливной с розеткой 2PMЦI8KПH4Г5BI*	I		
67	3I86A-5-I6	Винт	I6		
68	4586A-2Y-22-220	Рукав резиновый	I		
И	I 760I 790I I92 000	Замок	I		
69	I 760I 790I I92 000	Пластина	I		
	3I77A-3-8	Винт	4		
70	I 760I 790I 200 000	Защелка	I		
7I	I9I6A-0,8-7-Г7	Пружина	I		

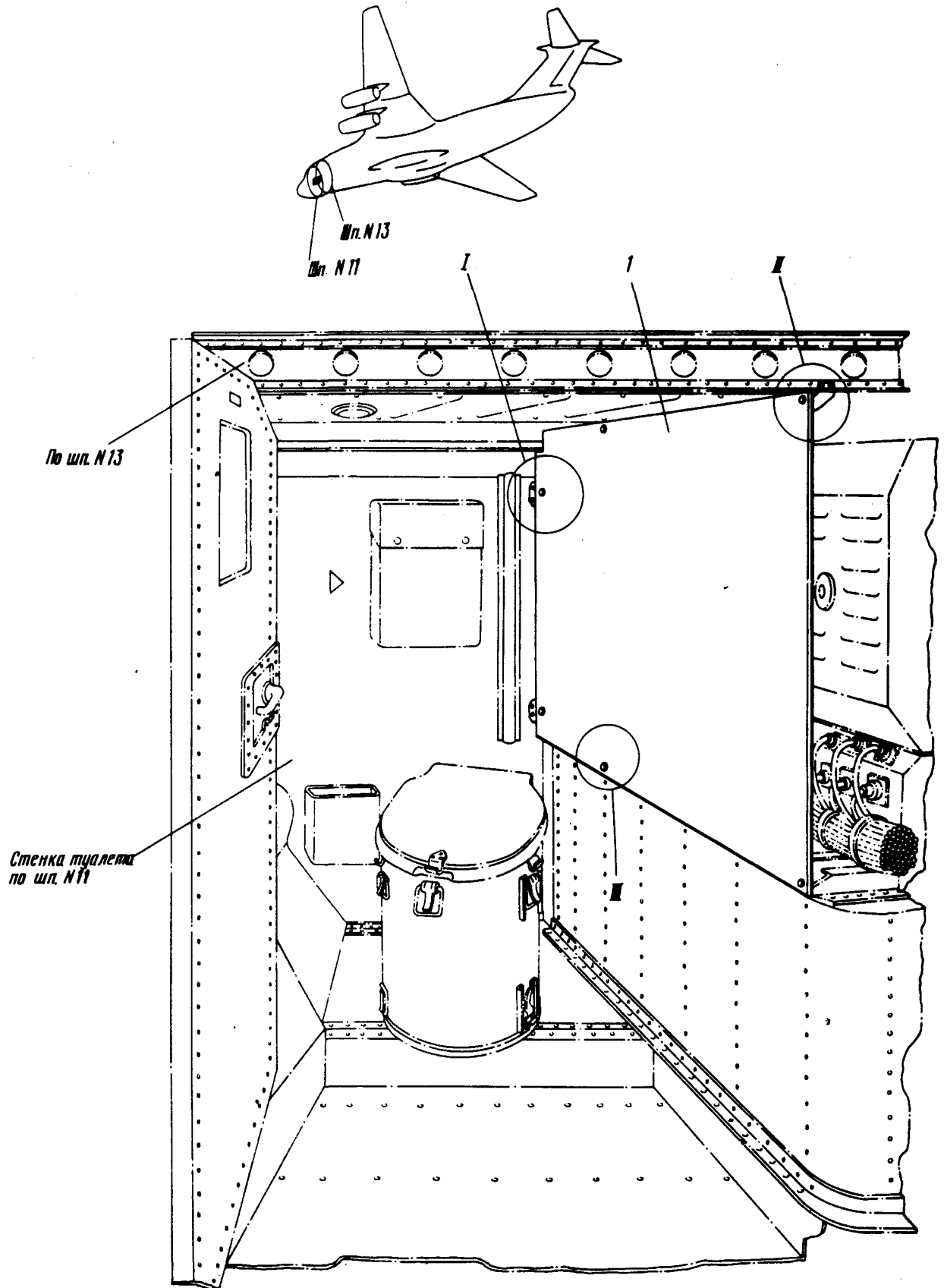
№ 76

**КАТАЛОГ
ДЕТАЛЕЙ И СБОРОЧНЫХ ЕДИНИЦ**

Номер фигуры	Номер позиции	Обозначение	Наименование сборочных единиц, деталей	Колич. на сб. ед.	Сведения о взаимо- заменяемости и конст- руктивных изменениях
I	72	3I83A-4-I2	Винт	4	
		3373A-4	Гайка	4	
		340IA-0,5-4-8	Шайба	4	
	73	I 760I 790I I93 000	Ручка	I	
		3I77A-3-8	Винт	2	
	74	I 760I 790I I9I 000	Корпус	I	
	75	I 760I 790I I60 000	Дверца	I	
	76	I 760I 790I I50 000	Каркас	I	
	77	3I83A-4-I2	Винт	6	
		338IA-4	Гайка анкерная	6	
	78	3I83A-4-I2	Винт	4	
		338IA-4	Гайка анкерная	4	
	79	I 760I 790I I20 000	Раковина	I	
	80	I 760I 790I 004 000	Кожух	I	
8I		3I66A-3-I0	Винт	3	
		3373A-3	Гайка	3	
		340IA-0,5-3-6	Шайба	3	
K		I 760I 790I 500 000	Унитаз	I	
L		I 760I 790I 540 000	Сиденье в сборе	I	
	82	I 760I 790I 545 000	Крышка	I	
	83	I 760I 790I 583 000	Чашка	I	
	84	I 760I 790I 546 000	Сиденье	I	
	85	I 760I 790I 5I0 000	Основание	I	
	86	3I86A-5-24	Винт	4	
		3373A-5	Гайка	4	
		340IA-I-5-I0	Шайба	4	
	87	I 760I 790I 590 000	Днище	I	
	88	I 760I 790I 570 000	Ведро	I	

Ил 76

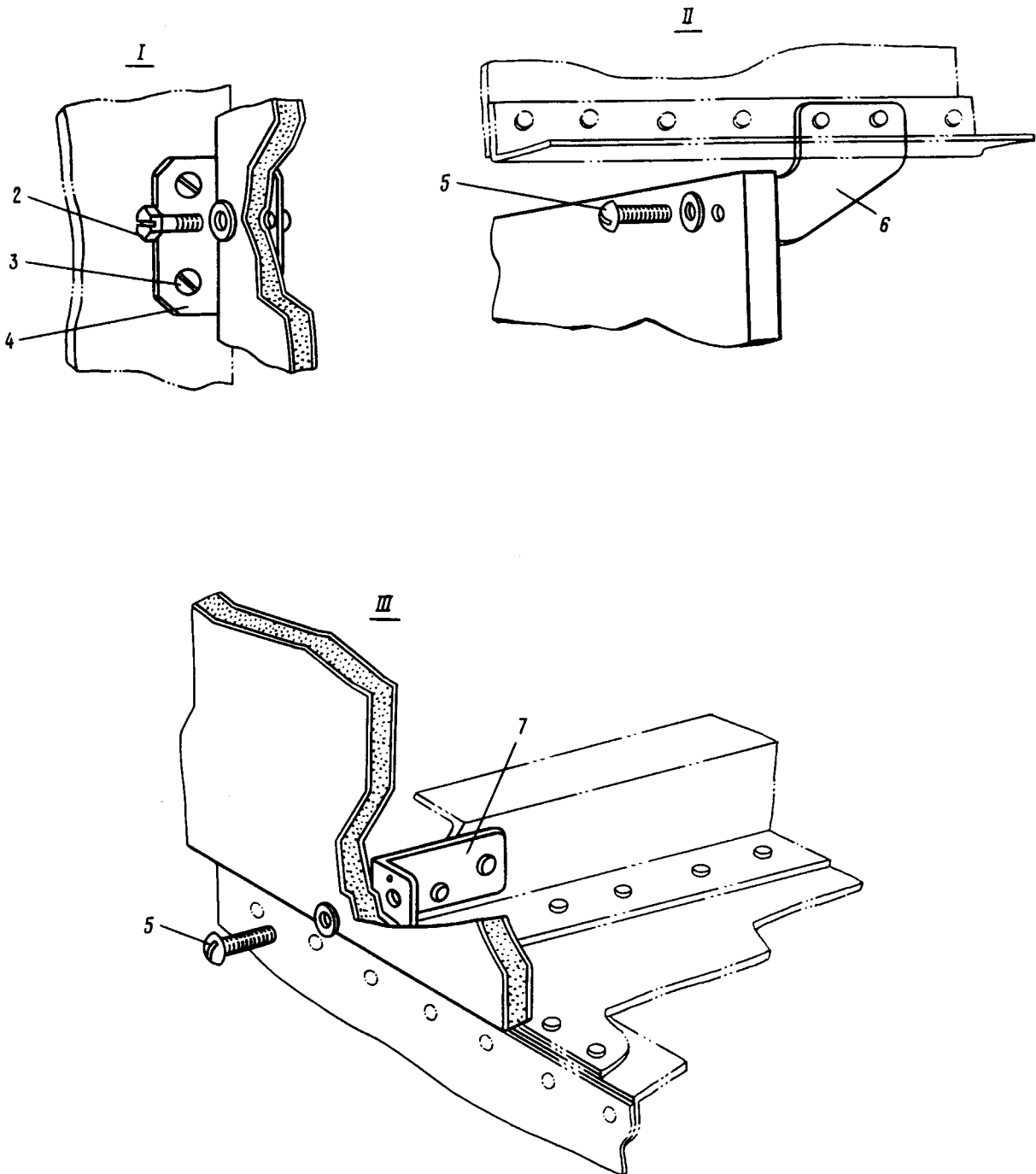
**КАТАЛОГ
ДЕТАЛЕЙ И СБОРОЧНЫХ ЕДИНИЦ**



**Установка панели в туалете
фигура 2 (Лист I из 2)**

**36.50.02
Стр. 9**

КАТАЛОГ
ДЕТАЛЕЙ И СБОРОЧНЫХ ЕДИНИЦ



Установка панели в туалете
Фигура 2 (Лист 2 из 2)



КАТАЛОГ
ДЕТАЛЕЙ И СБОРОЧНЫХ ЕДИНИЦ

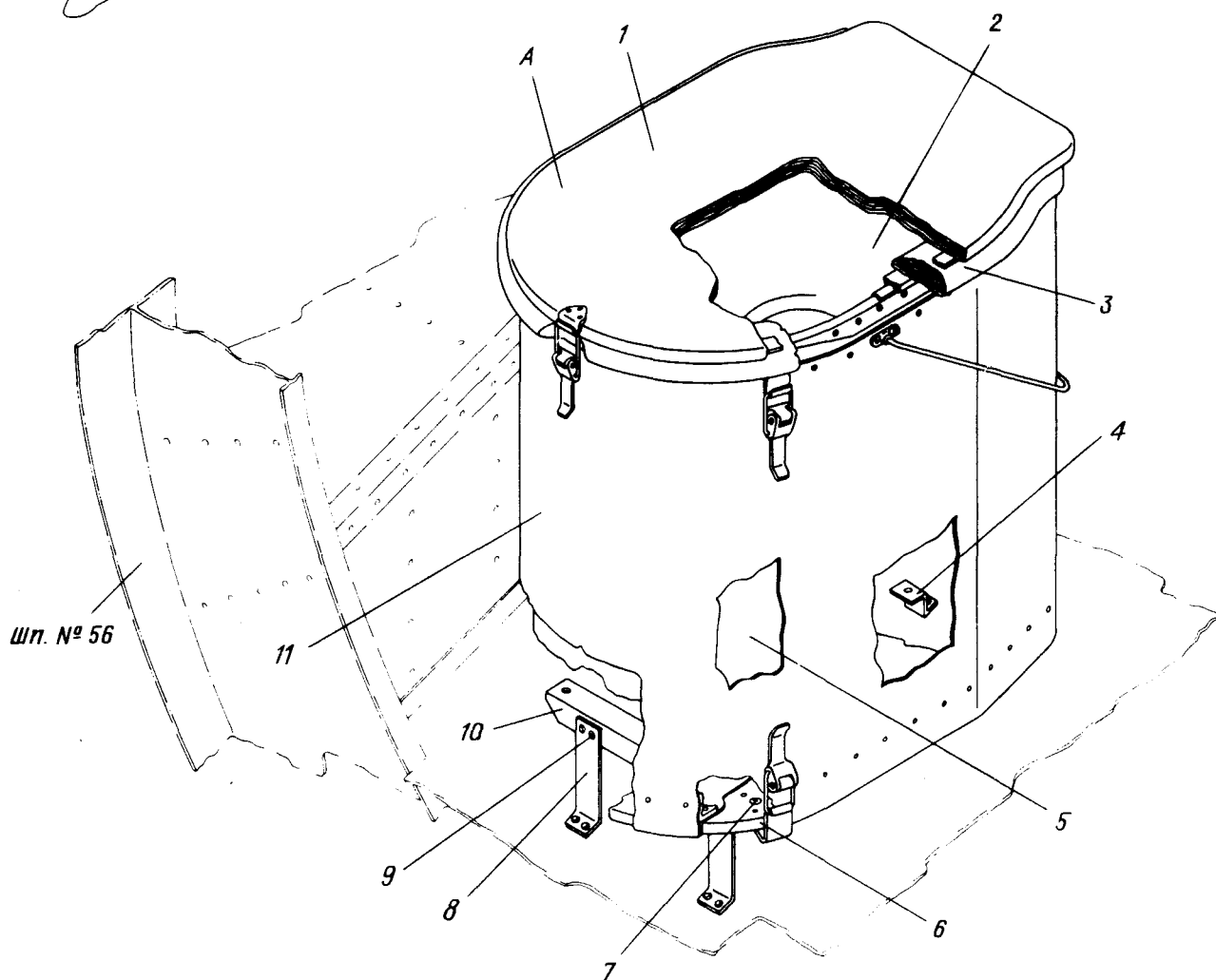
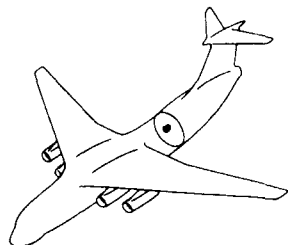
Номер фигуры	Номер позиции	Обозначение	Наименование сборочных единиц, деталей	Колич. на сб. ед.	Сведения о взаимозаменяемости и конструктивных изменениях
2		I 7602 7506 I40 000	УСТАНОВКА ПАНЕЛИ В ТУАЛете	I	С № I34I2
	I	I 7602 7506 I42 000	Панель	I	
	2	3240A-4-20	Винт	2	
		340IA-I-4-8	Шайба	2	
		338IA-4	Гайка анкерная	2	
	3	3I83A-4-20	Винт	4	
		3373A-4	Гайка	4	
		340IA-I-4-8	Шайба	4	
	4	I 7602 7506 I40 005	Уголок	2	
	5	3I66A-4-20	Винт	4	
		338IA-4	Гайка анкерная	4	
		340IA-I-4-8	Шайба	4	
	6	I 7602 7506 I4I 000	Кронштейн	2	
	7	I 7602 7506 I40 003	Уголок (прав.)	I	
		I 7602 7506 I40 004	Уголок (лев.)	I	

36.50.02

Стр. II



КАТАЛОГ
ДЕТАЛЕЙ И СБОРОЧНЫХ ЕДИНИЦ



Запасной унитаз
Фигура 3



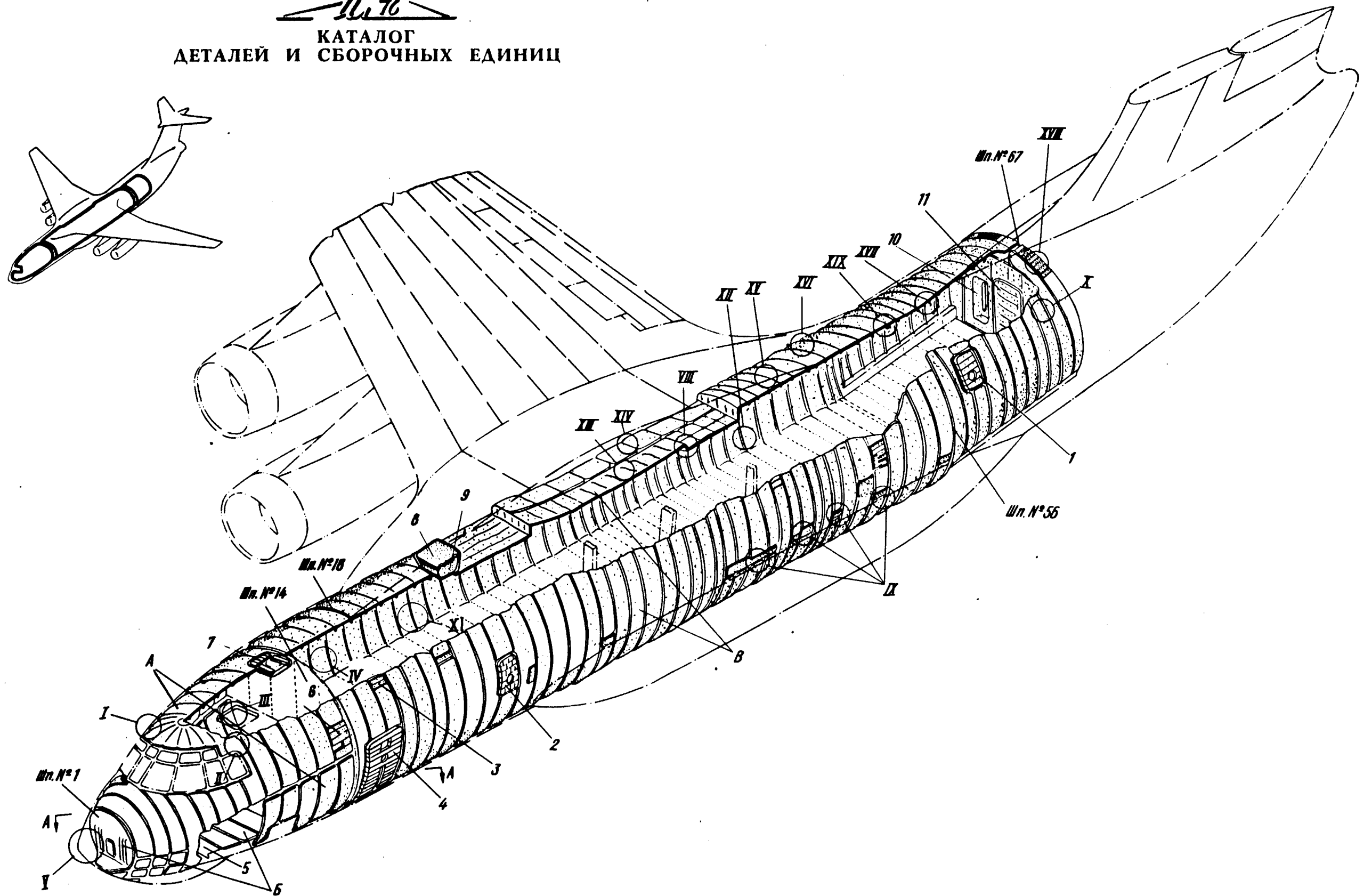
КАТАЛОГ
ДЕТАЛЕЙ И СБОРОЧНЫХ ЕДИНИЦ

Номер фигуры	Номер позиции	Обозначение	Наименование сборочных единиц, деталей	Колич. на сб. ед.	Сведения о взаимозаменяемости и конструктивных изменениях
3		I 760I 7902 000 000	УНИТАЗ ЗАПАСНОЙ	I	По № 20605
	A	I 760I 790I 500 000	Унитаз	I	
	I	I 760I 790I 545 000	Крышка	I	
	2	I 760I 790I 583 000	Чашка	I	
	3	I 760I 790I 546 000	Сиденье	I	
	4	I 760I 7902 000 003	Опора	I	
	5	I 760I 790I 570 000	Ведро	I	
	6	I 760I 790I 590 000	Днище	I	
	7	3I86A-5-20	Винт	3	
		3373A-5	Гайка	3	
		340IA-I-5-IO	Шайба	3	
	8	I 760I 7902 000 007	Уголок	2	
	9	3I66A-4-I2	Винт	4	
		3373A-4	Гайка	4	
		340IA-0,5-4-8	Шайба	4	
	IO	I 760I 7902 000 005	Опора	I	
	II	I 760I 790I 5IO 000	Основание	I	

36.70.00

**ТЕПЛОЗВУКОИЗОЛЯЦИЯ
И ЗАШИВКА КАБИНЫ**

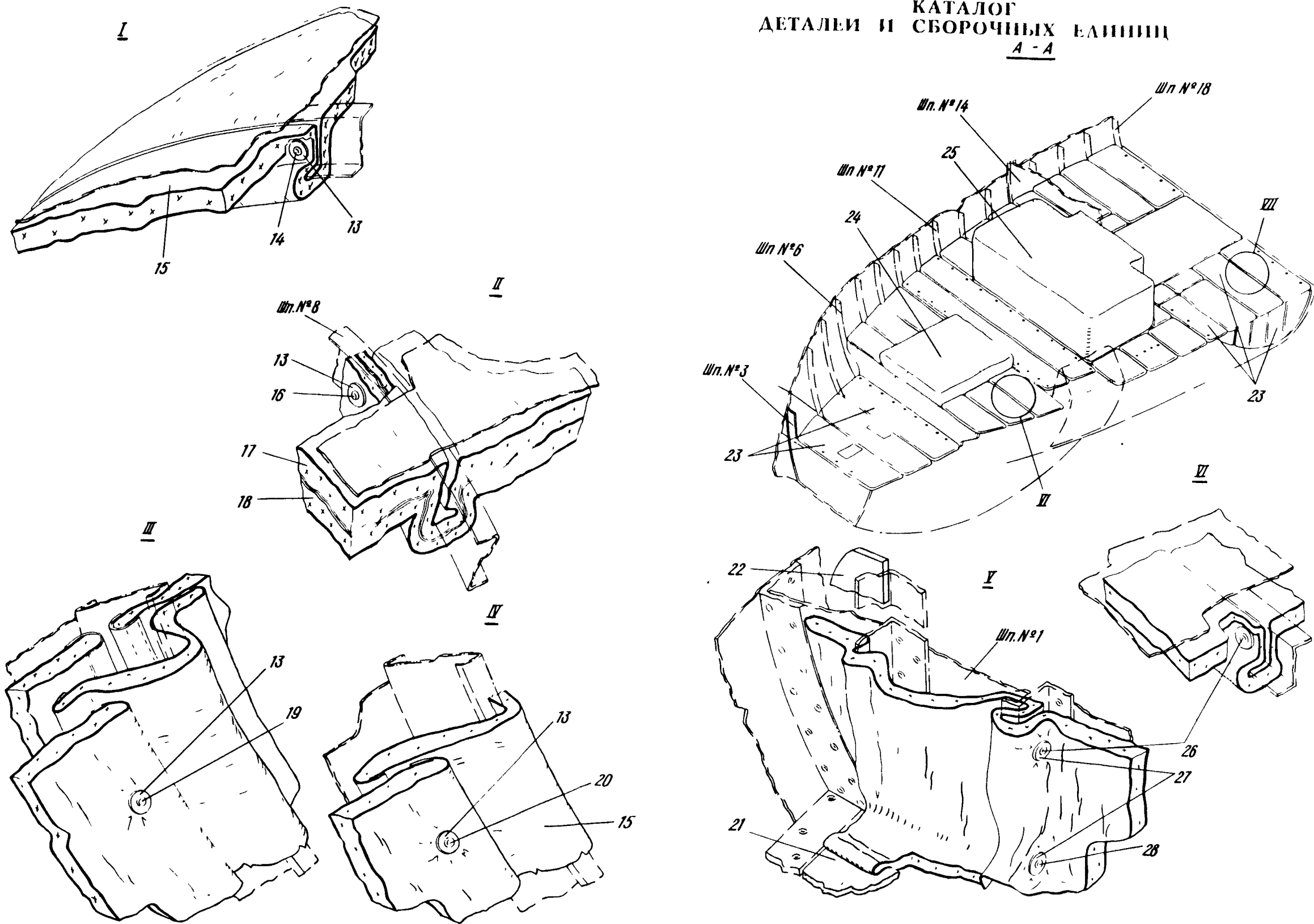

**КАТАЛОГ
 ДЕТАЛЕЙ И СБОРОЧНЫХ ЕДИНИЦ**



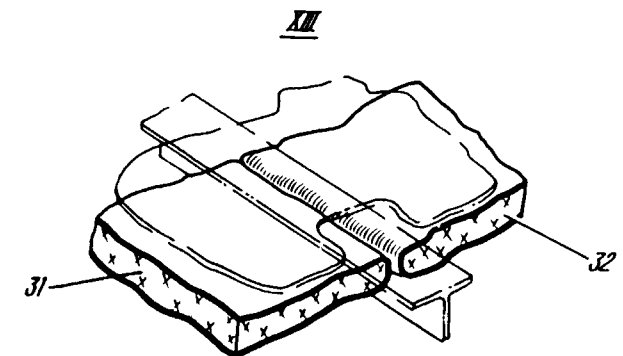
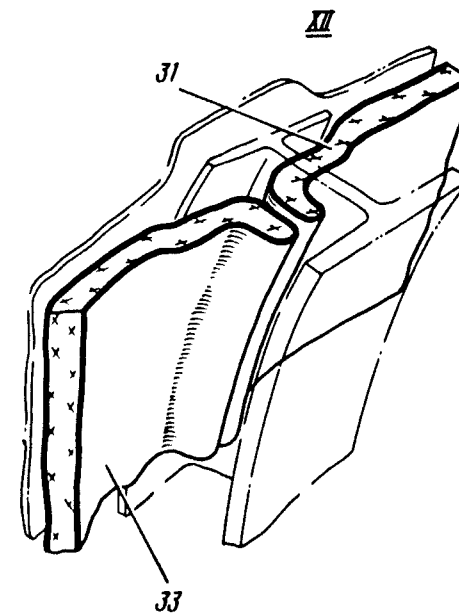
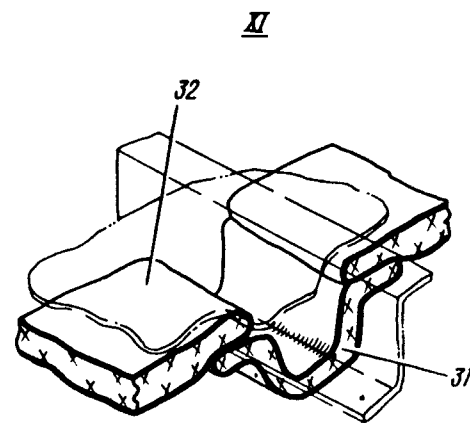
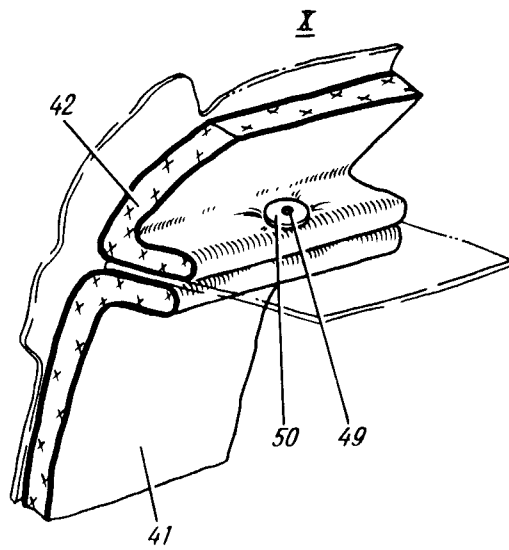
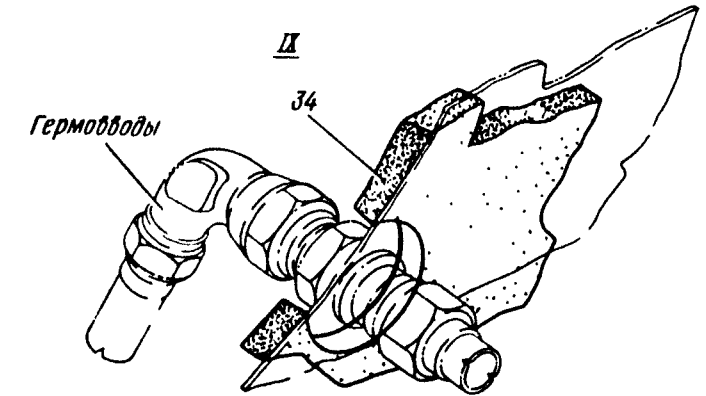
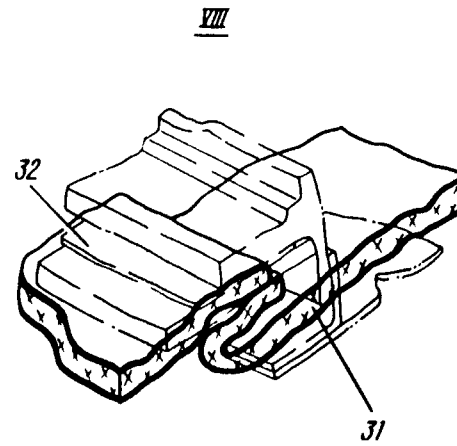
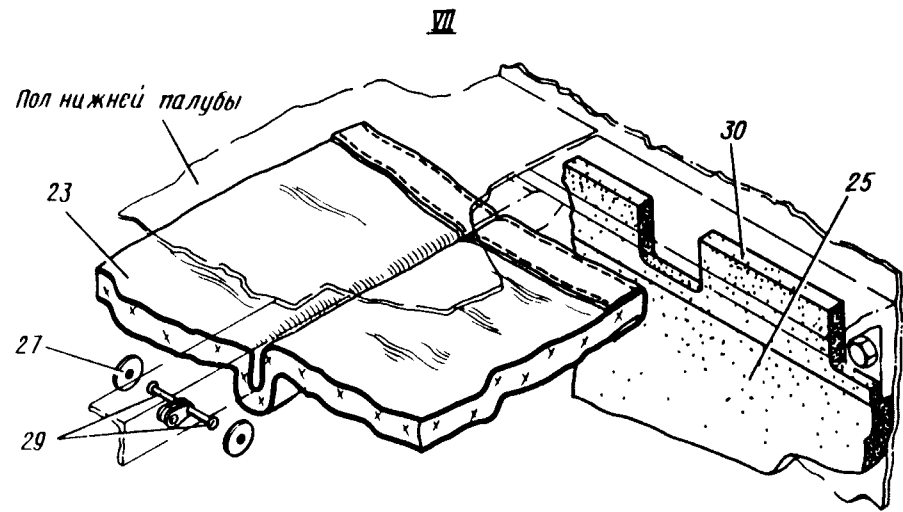
Теплозвукоизоляция фюзеляжа
 фигура 2 (Лист I из 5)

36.70.01
 Стр. I

Ш. 76
КАТАЛОГ
ДЕТАЛЕЙ И СБОРОЧНЫХ ЕДИНИЦ
A - A



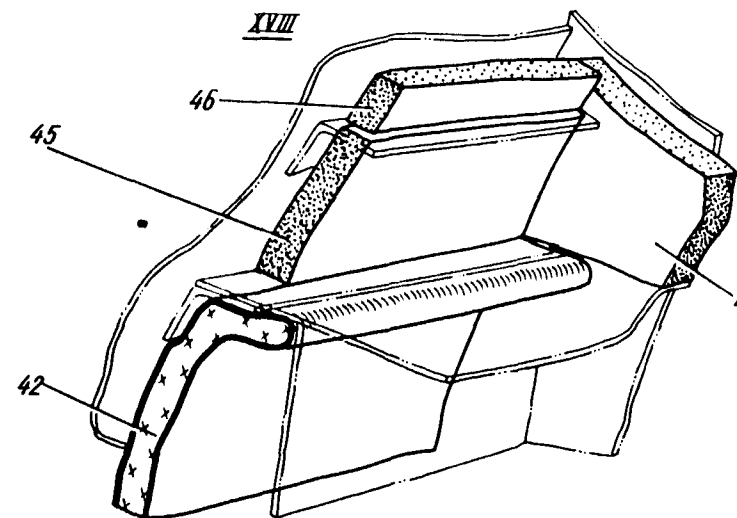
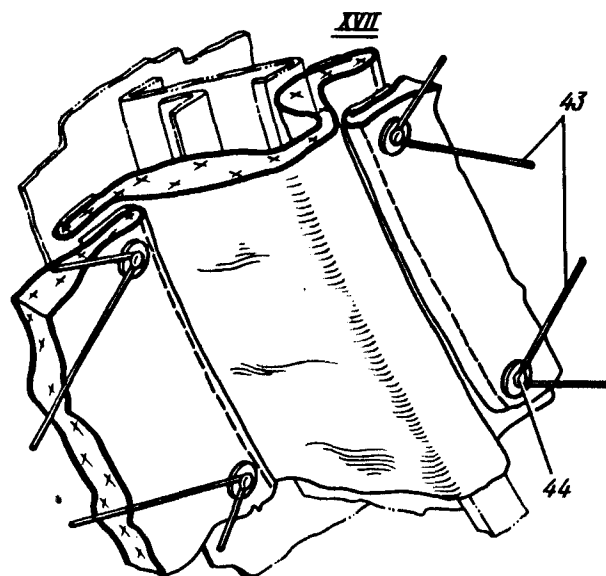
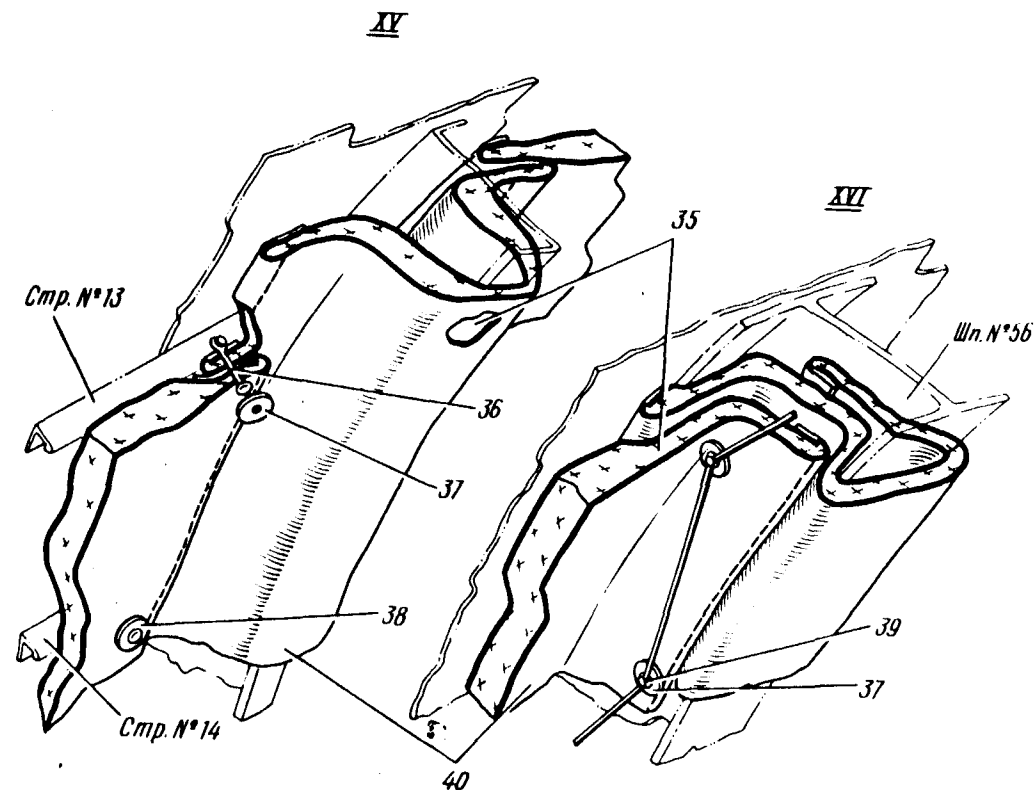
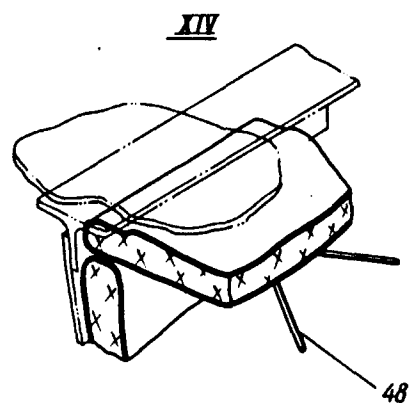
Ц. 76
КАТАЛОГ
ДЕТАЛЕЙ И СБОРОЧНЫХ ЕДИНИЦ



Теплозвукоизоляция фюзеляжа
Фигура 2 (Лист 3 из 5)

36.70.01
Стр. 3

И. 76
КАТАЛОГ
ДЕТАЛЕЙ И СБОРОЧНЫХ ЕДИНИЦ

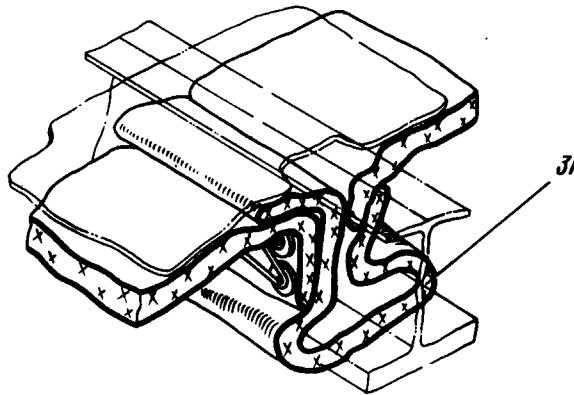


Теплозвукоизоляция фюзеляжа
фигура 2 (Лист 4 из 5)

36.70

КАТАЛОГ
ДЕТАЛЕЙ И СБОРОЧНЫХ ЕДИНИЦ

ЛХ



Теплозвукоизоляция фюзеляжа
Фигура 2 (Лист 5 из 5)

№ 76
КАТАЛОГ
ДЕТАЛЕЙ И СБОРОЧНЫХ ЕДИНИЦ

Номер фигуры	Номер позиции	Обозначение	Наименование сборочных единиц, деталей	Колич. на сб. ед.	Сведения о взаимозаменяемости и конструктивных изменениях
2		I 760I 789I 800 000	ТЕПЛОЗВУКОИЗОЛЯЦИЯ ФУЗЕЛЯЖА		
	I	I 760I 7898 830 002	Теплозвукоизоляция мяг- кая запасного выхода № 2 (лев.)	I	
	I	I 760I 7898 830 00I	Теплозвукоизоляция мяг- кая запасного выхода № 2 (прав.)	I	
	2	I 760I 7898 820 002	Теплозвукоизоляция мяг- кая запасного выхода № I (лев.)	I	
		I 760I 7898 820 00I	Теплозвукоизоляция мяг- кая запасного выхода № I (прав.)	I	
	A	I 760I 7892 800 000	Теплозвукоизоляция пе- редней части фюзеляжа (шпангоуты № I - I8)	I	
	3	I 760I 7892 800 022	Плита пенопластовая (лев.)	I	
		I 760I 7892 800 02I	Плита пенопластовая (прав.)	I	
	4	I 760I 7898 800 002	Теплозвукоизоляция мяг- кая входной двери (лев.)	I	
		I 760I 7898 800 00I	Теплозвукоизоляция мяг- кая входной двери (прав.)	I	
	5	I 760I 7892 800 023	Плита пенопластовая	I	
	6	I 760I 7892 800 0I9	Плита пенопластовая	I	
	7	I 760I 7898 8I0 000	Теплозвукоизоляция мяг- кая крышки аварийного люка экипажа	I	
	8	I 760I 7898 640 000	Теплозвукоизоляция пено- пластовая крышки контей- нера под плот	I	
	9	I 760I 7893 360 000	Теплозвукоизоляция пено- пластовая контейнера под плот	I	

36.70.01

Стр. 7



КАТАЛОГ ДЕТАЛЕЙ И СБОРОЧНЫХ ЕДИНИЦ

Номер фигуры	Номер позиции	Обозначение	Наименование сборочных единиц, деталей	Колич. на сб. ед.	Сведения о взаимозаменяемости и конструктивных изменениях	
2	I0	I 760I 7898 650 000	Теплозвукоизоляция пено- пластовая гермостворки по шпангоуту № 67	I		
	II	I 760I 7898 655 000	Теплозвукоизоляция пено- пластовая двери гермост- ворки по шпангоуту № 67	I		
	I3	I 760I 789I 805 000	Шайба	I200	По № I75I8	
		I 760I 789I 805 000	Шайба	200	С № I752I	
		I 760I 789I 8I3 000	Шайба	I000	С № I752I по № 2I646	
		I 760I 789I 8I7 000	Шайба	I000	С № 22650	
	I4	I 760I 789I 803 000	Штырь	I00		
	I5	I 760I 7892 800 007	Теплозвукоизоляция мяг- кая между шпангоутами № I4 - I8	I		
		I 760I 789I 802 000	Штырь	I00	По № I75I8	
		I 760I 789I 8II 000	Штырь	I000	С № I752I по № 2I646	
	I6	I 760I 789I 8I5 000	Штырь	I000	С № 22650	
		I7	I 760I 7892 800 003	Теплозвукоизоляция мяг- кая (первый слой) (шпан- гоуты № I - I4)	I	
			I 760I 7892 800 005	Теплозвукоизоляция мяг- кая (второй слой) (шпан- гоуты № I - I4)	I	
	I8	I 760I 7892 800 009	Облицовка мягкой тепло- звукоизоляции (шпангоуты № I - I4)	I		
		I9	I 760I 789I 8I5 003	Штырь	I000	С № 22650
	20	I 760I 789I 8I5 000	Штырь	I000	С № 22650	
	Б	I 760I 7892 8I0 000	Теплозвукоизоляция под полом и шпангоутом № I	I		
		2I	I 760I 7892 8I0 007	Плита пенопластовая	I	
		22	I 760I 7892 8I0 009	Плита пенопластовая	2	
	23	I 760I 7892 8I0 0II	Теплозвукоизоляция мягкая	I		

№ 76
КАТАЛОГ
ДЕТАЛЕЙ И СБОРОЧНЫХ ЕДИНИЦ

Номер фигуры	Номер позиции	Обозначение	Наименование сборочных единиц, деталей	Колич. на сб. ед.	Сведения о взаимозаменяемости и конструктивных изменениях
2	24	I 760I 7892 810 005	Плита пенопластовая	I	
	25	I 760I 7892 810 003	Пенопласт напыленный	I	
	26	I 760I 789I 803 000	Штырь	580	
	27	I 760I 789I 804 000	Шайба	650	
	28	I 760I 789I 802 000	Штырь	4	
	29	I 760I 789I 815 000	Штырь	60	
	30	I 760I 789I 80I 0I9	Плита пенопластовая	I	
	В	I 760I 7893 800 000	Теплозвукоизоляция сред- ней части фюзеляжа (шпангоуты № I8 - 56)	I	
	3I	I 760I 7893 800 003	Теплозвукоизоляция мяг- кая	I	
	32	I 760I 7893 800 005	Облицовка теплозвукоизо- ляции между стрингерами № I3 - 0 - I3	I	
	33	I 760I 7893 800 007	Облицовка теплозвукоизо- ляции между стрингерами № I3 - 3I	I	
	34	I 760I 7893 800 0I5	Плита пенопластовая	I	
	35	I 760I 789I 800 003	Теплозвукоизоляция мяг- кая	I	
	36	I 760I 789I 8I5 000	Штырь	2200	С № 22650
	37	I 760I 789I 805 000	Шайба	200	С № 22650
	38	I 760I 789I 8I7 000	Шайба	I300	
		I 760I 789I 8I9 000	Штырь	200	С № 22650
	39	Пиковка	Нитки капроновые	I	
	40	I 650I 7893 800 005	Облицовка между стринге- рами № I3 - 0 - I3	I	
	4I	I 760I 7893 8I0 005	Облицовка теплозвукоизо- ляцией	I	
	42	I 760I 7893 8I0 003	Теплозвукоизоляция мяг- кая	I	
	43	Шнуровка	Нитки капроновые	I	
	44	I 760I 789I 8I9 000	Штырь	620	С № 2I642

36.70.0I

Стр. 9



КАТАЛОГ
ДЕТАЛЕЙ И СБОРОЧНЫХ ЕДИНИЦ

Номер фигуры	Номер позиции	Обозначение	Наименование сборочных единиц, деталей	Колич. на сб. ед.	Сведения о взаимозаменяемости и конструктивных изменениях
2	45	I 760I 7893 8I0 0I5	Плита пенопластовая	I6	С № 2I637
	46	I 760I 7893 8I0 0I7	Плита пенопластовая	2	
	47	I 760I 7893 8I0 0II	Плита пенопластовая	I	
	48	Шнуровка	Нитки капроновые	I	
	49	I 760I 789I 802 000	Штырь	20	
	50	I 760I 789I 805 000	Шайба	660	

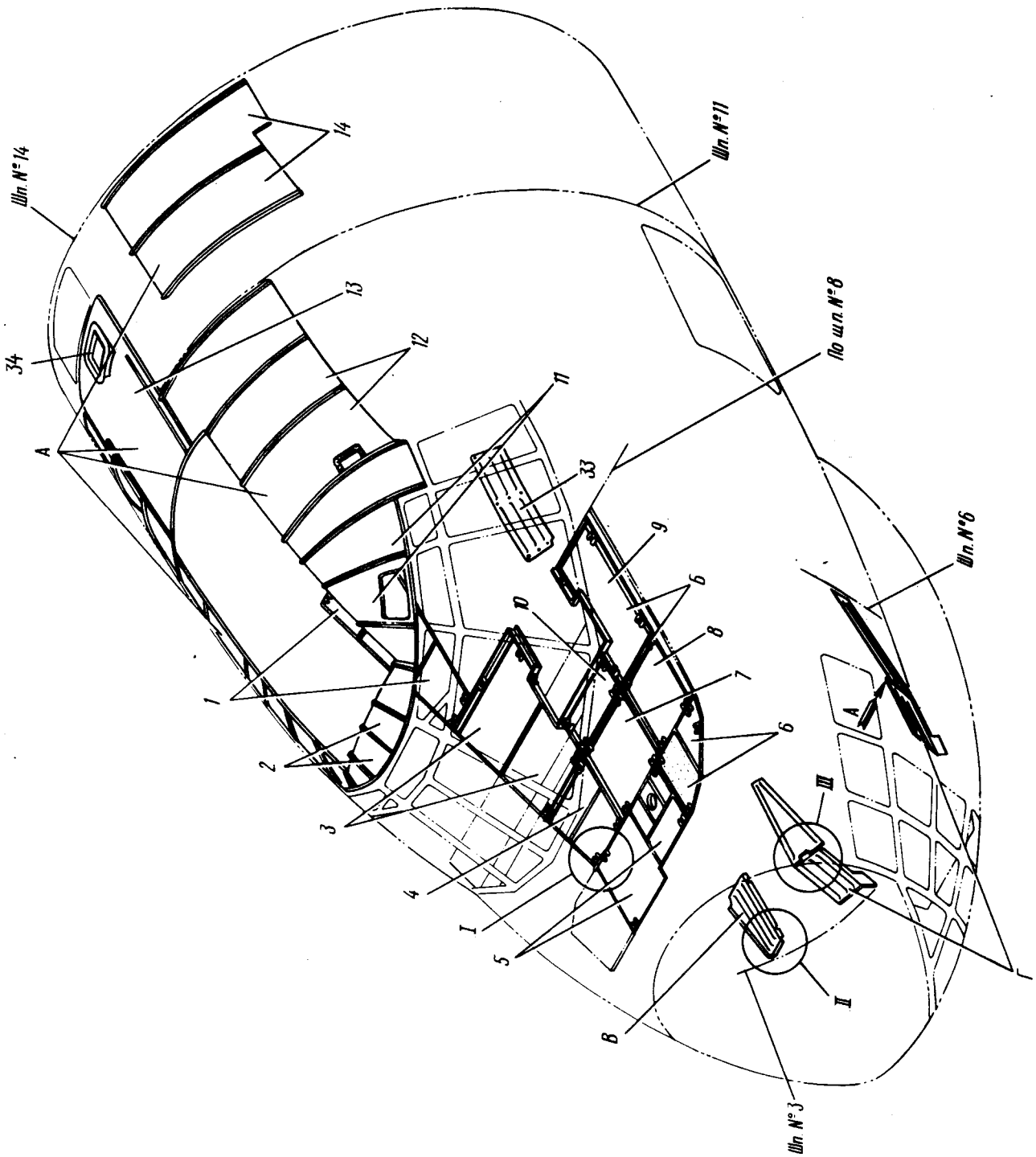
36.70.0I.

Стр. IO

15 ноября 1979 г.

172

КАТАЛОГ
ДЕТАЛЕЙ И СБОРОЧНЫХ ЕДИНИЦ

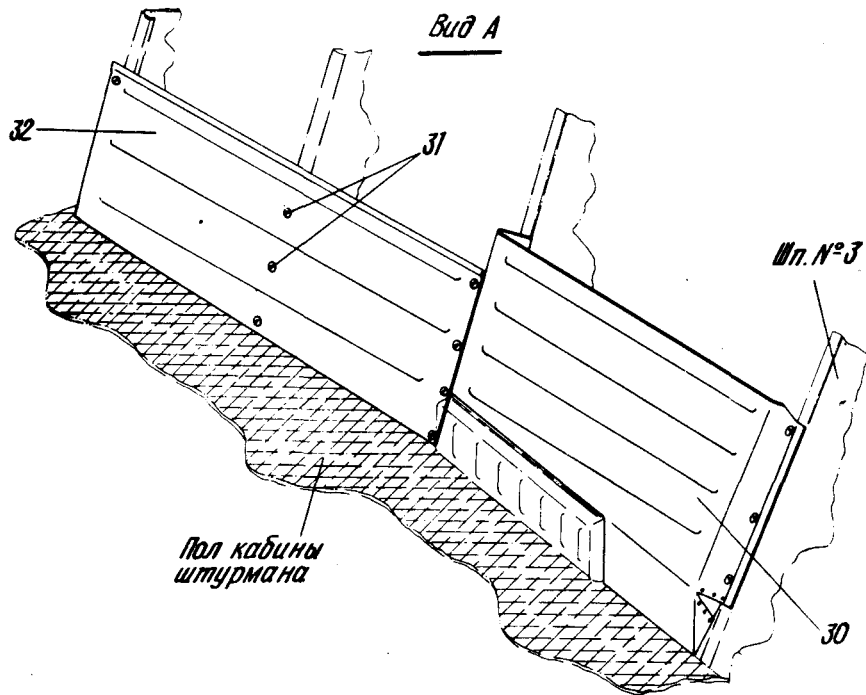


Зашивка кабин Ф-1
Фигура 3 (Лист I из 3)

15 ноября 1979 г.

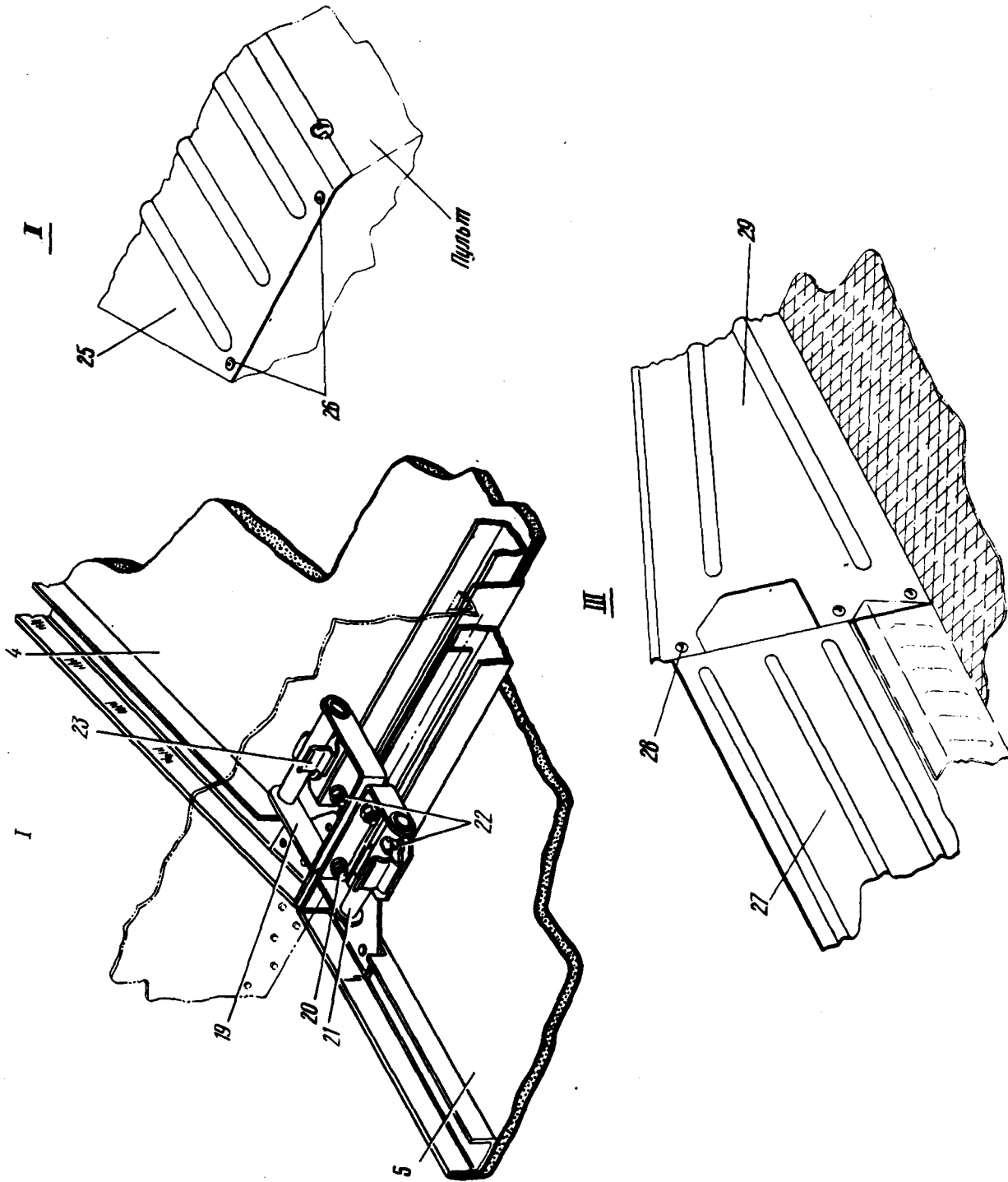
36.70.02
Стр. II

КАТАЛОГ
ДЕТАЛЕЙ И СБОРОЧНЫХ ЕДИНИЦ



Зашивка кабин Ф-1
Фигура 3 (Лист 2 из 3)

КАТАЛОГ
ДЕТАЛЕЙ И СБОРОЧНЫХ ЕДИНИЦ



Зашивка кабин Ф-1
Фигура 3 (Лист 3 из 3)



КАТАЛОГ
ДЕТАЛЕЙ И СБОРОЧНЫХ ЕДИНИЦ

Номер фигуры	Номер позиции	Обозначение	Наименование сборочных единиц, деталей	Колич. на об. ед.	Сведения о взаимозаменяемости и конструктивных изменениях		
3		I 760I 750I 000 000	ЗАШИВКА КАБИН Ф-I				
	A	I 760I 750I 000 000	Зашивка потолка кабины летчиков				
	I	I 760I 750I 600 000	Панель	I			
	2	I	I 760I 750I 000 009	Зашивка	I		
			I 760I 750I 000 0II	Прокладка	I		
		I	I 760I 750I 000 0I3	Отделка	I		
	B	I	I 760I 750I 500 000	Зашивка потолка кабины штурмана			
	3	I	I 760I 750I 570 000	Панель	I		
	4	I	I 760I 750I 540 000	Панель	I		
	5	I	I 760I 750I 520 000	Панель	I		
	6	I	I 760I 750I 660 000	Панель	I		
	7	I	I 760I 750I 550 000	Панель	I		
	8	I	I 760I 750I 560 000	Панель	I		
	9	I	I 760I 750I 590 000	Панель	I		
	IO	I	I 760I 750I 580 000	Панель	I	По № 27798	
			I 760I 750I 680 000	Панель	I	С № 27804	
	II	I	I 7602 7506 500 004	Зашивка (лев.)	I		
			I 7602 7506 500 003	Зашивка (прав.)	I		
			I 7602 7506 500 005	Прокладка	2		
			I 7602 7506 500 008	Отделка (лев.)	I		
			I 7602 7506 500 007	Отделка (прав.)	I		
		I2	I	I 760I 750I 000 0I6	Зашивка (лев.)	I	
				I 7602 7506 500 0I5	Зашивка (прав.)	I	
				I 7602 7506 500 0I7	Прокладка	I	
			I 760I 750I 000 020	Отделка (лев.)	I		
			I 7602 7506 500 0I9	Отделка (прав.)	I		
	I3		3I83A-4-26	Болт	I8		
		I	I 760I 750I 000 02I	Зашивка	I		
			I 760I 750I 000 023	Прокладка	I		

36.70.02

Стр. 15

15 ноября 1979 г.



КАТАЛОГ
ДЕТАЛЕЙ И СБОРОЧНЫХ ЕДИНИЦ

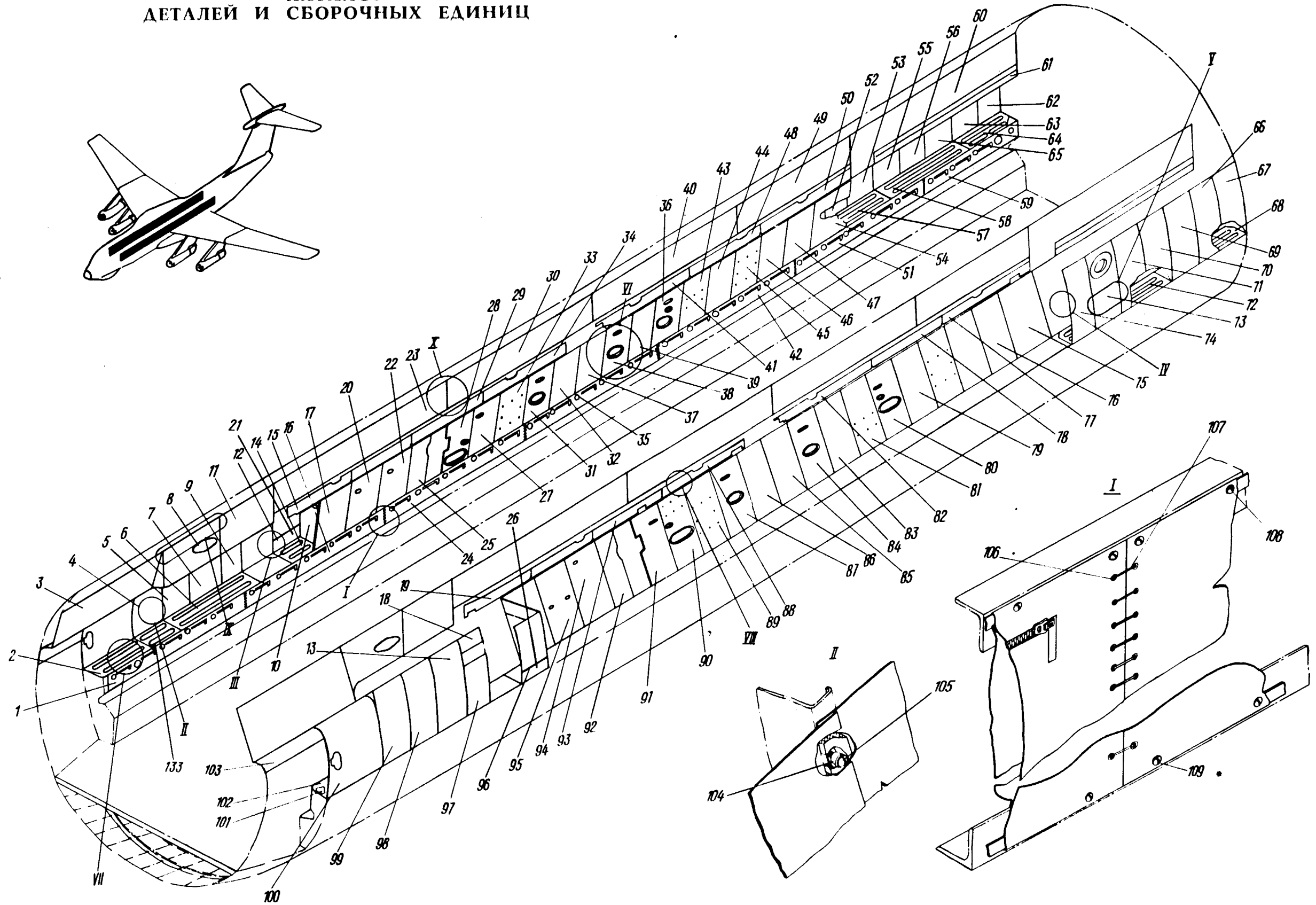
Номер фигуры	Номер позиции	Обозначение	Наименование сборочных единиц, деталей	Колич. на сб. ед.	Сведения о взаимозаменяемости и конструктивных изменениях	
3	I3	I 760I 750I 000 025	Отделка	I		
	I4	I 760I 750I 000 028	Зашивка (лев.)	I	По № I6488	
		I 760I 750I 000 027	Зашивка (прав.)	I	По № I6488	
		I 760I 750I 000 030	Прокладка (лев.)	I	По № I6488	
		I 760I 750I 000 029	Прокладка (прав.)	I	По № I6488	
		I 760I 750I 000 032	Отделка (лев.)	I	По № I6488	
		I 760I 750I 000 03I	Отделка (прав.)	I	По № I6488	
		I 760I 750I 000 077	Зашивка (прав.)	I	С № I6489	
		I 760I 750I 000 078	Зашивка (лев.)	I	С № I6489	
		I 760I 750I 000 079	Прокладка (прав.)	I	С № I6489	
		I 760I 750I 000 080	Прокладка (лев.)	I	С № I6489	
		I 760I 750I 000 08I	Отделка (прав.)	I	С № I6489	
		I 760I 750I 000 082	Отделка (лев.)	I	С № I6489	
		I 760I 750I 000 083	Зашивка (прав.)	I	С № I6489	
		I 760I 750I 000 084	Зашивка (лев.)	I	С № I6489	
		I 760I 750I 000 085	Прокладка (прав.)	I	С № I6489	
		I 760I 750I 000 086	Прокладка (лев.)	I	С № I6489	
		I 760I 750I 000 087	Отделка (прав.)	I	С № I6489	
		I 760I 750I 000 088	Отделка (лев.)	I	С № I6489	
			3I83A-4-I4	Винт	50	
			I 760I 750I 00I 000	Шайба	40	
		I9	I 760I 750I 640 003	Скоба	9	
		20	3I5IA-4-I2	Винт	93	
			3373A-4	Гайка	99	
		2I	I 760I 750I 640 005	Скоба	I3	
			I 760I 750I 640 007	Скоба	I2	
			I 760I 750I 640 009	Скоба	I	
	I 760I 750I 640 0I3		Скоба	I		
	I 760I 750I 640 0I5		Скоба	2		
	I 760I 750I 650 000		Скоба	I		
		I 760I 750I 655 000	Скоба	I		



КАТАЛОГ ДЕТАЛЕЙ И СБОРОЧНЫХ ЕДИНИЦ

Номер фигуры	Номер позиции	Обозначение	Наименование сборочных единиц, деталей	Колич. на сб. ед.	Сведения о взаимозаменяемости и конструктивных изменениях
3	22	3151A-4-I2	Винт	91	С № 27804
		3373A-4	Гайка	101	
	23	I 760I 750I 511 000	Лирка	37	
		B I 760I 750I 680 000	Зашивка над правым пультом штурмана		
	25	I 760I 750I 680 003	Зашивка	I	
	26	3170A-4-I2	Винт	I6	
		3373A-4	Гайка	I6	
		3401A-I-4-I0	Шайба	I6	
	Г	I 760I 750I 700 000	Обшивка низа кабины штурмана		
		27	I 760I 750I 700 025	Зашивка	
	28	3040A-4-I2	Болт	I	
		3058A-4-I2	Болт	31	
		3381A-4-I2	Гайка анкерная	34	
		3401A-0,8-4-I0	Шайба	37	
		29	I 760I 750I 700 033	Зашивка	
	30	I 760I 750I 700 029	Зашивка	I	
	31	3058A-4-I8	Болт	I5	
	32	I 760I 750I 700 027	Зашивка	I	
	33	I 760I 750I 700 003	Зашивка	I	
	34	I 760I 750I 020 000	Кожух (сборка)	I	
		I 760I 750I 025 000	Кронштейн	I	
		3166A-4-I4	Винт	2	
		3166A-4-I6	Винт	6	
		3183A-4-I0	Винт	I4	
		3183A-4-I6	Винт	I05	
		3381A-4	Гайка	8	

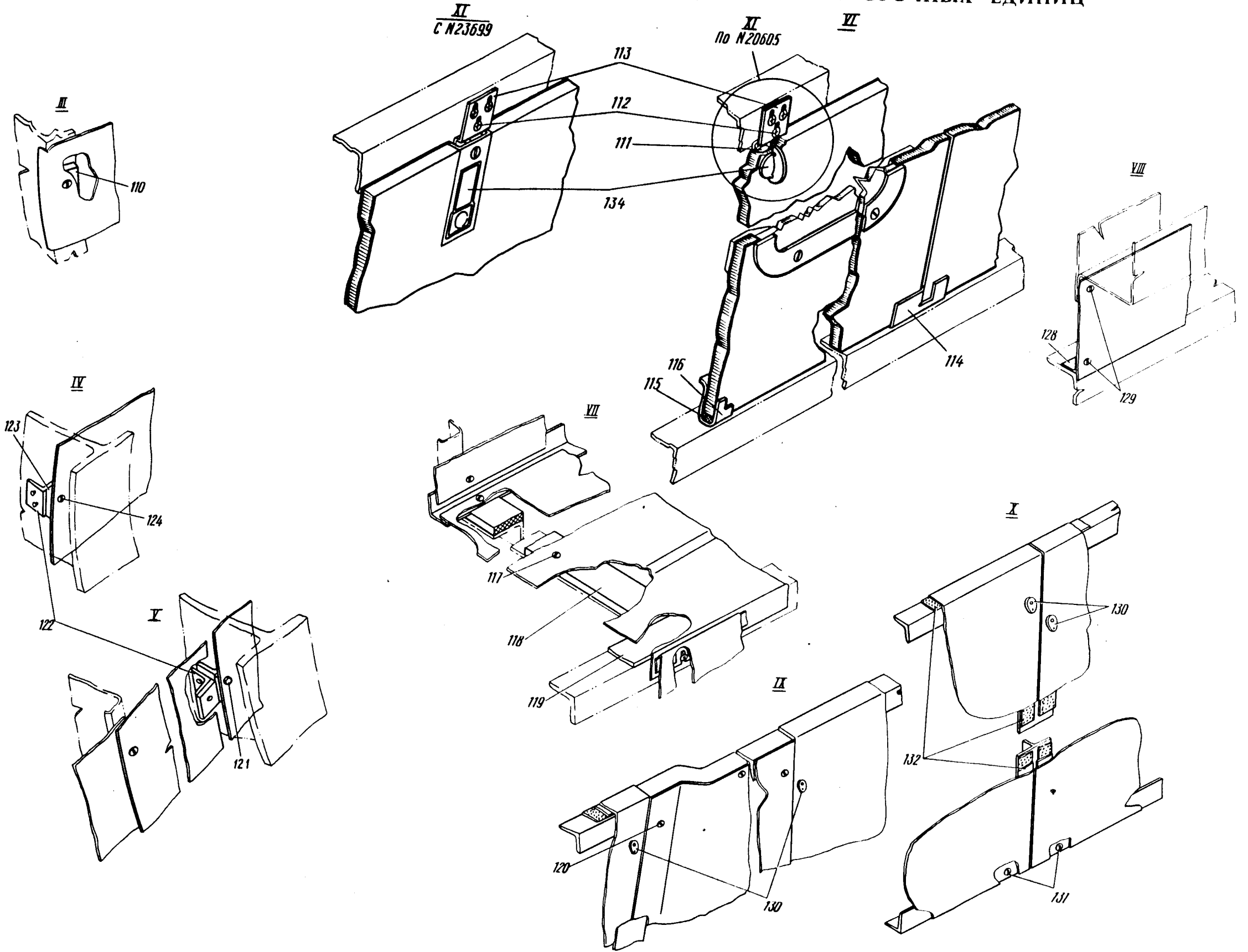
ИЛ 76
КАТАЛОГ
ДЕТАЛЕЙ И СБОРОЧНЫХ ЕДИНИЦ



Зашивка грузовой кабины
Фигура 5 (Лист I из 2)

36.70.04
Стр. 19


**КАТАЛОГ
 ДЕТАЛЕЙ И СБОРОЧНЫХ ЕДИНИЦ**



36.70.04
 Стр. 20

Зашивка грузовой кабины
 фигура 5 (Лист 2 из 2)

15 ноября 1979 г.



КАТАЛОГ ДЕТАЛЕЙ И СБОРОЧНЫХ ЕДИНИЦ

Номер фигуры	Номер позиции	Обозначение	Наименование сборочных единиц, деталей	Колич. на сб. ед.	Сведения о взаимозаменяемости и конструктивных изменениях
5		I 760I 7502 300 000	ЗАШИВКА ГРУЗОВОЙ КАБИНЫ		
	I	I 760I 7502 750 003	Панель	I	
		I 760I 7502 750 004	Панель	I	
	2	I 760I 7502 590 I67	Панель	I	По № I5453
		I 760I 7502 894 005	Панель	I	С № I7526
	3	I 760I 7502 450 I27	Защивка	2	
	4	I 760I 7502 400 20I	Защивка	I	
	5	I 760I 7502 400 205	Защивка	I	
	6	I 760I 7502 590 IO7	Панель	I	
		I 760I 7502 590 IO8	Панель	I	
		I 760I 7502 590 008	Панель	I	
	7	I 760I 7502 400 209	Защивка	I	
	8	I 760I 7502 488 00I	Панель	I	
		I 760I 7502 488 002	Панель	I	
	9	I 760I 7502 400 2I3	Защивка	I	
	IO	I 760I 7502 890 0I7	Защивка	I	По № I5453
		I 760I 7502 890 0I8	Защивка	I	По № I5453
		I 760I 7502 890 023	Защивка	I	С № I7526
		I 760I 7502 890 024	Защивка	I	С № I7526
	II	I 760I 7502 450 729	Защивка	I	
		I 760I 7502 450 730	Защивка	I	
	I2	I 760I 7502 400 23I	Защивка	I	
	I3	I 760I 7502 400 2II	Защивка	I	
	I4	I 760I 7502 590 I6I	Панель	I	
		I 760I 7502 590 I62	Панель	I	
	I5	I 7603 7502 600 IOI	Лист	I	
	I6	I 760I 7502 750 005	Панель	I	
		I 760I 7502 750 006	Панель	I	
I7	I 760I 7502 570 00I	Панель	I	По № 20605	
	I 760I 7502 570 30I	Панель	I	С № 23699	
	I 760I 7502 570 002	Панель	I	По № 20605	

36.70.04

Стр. 2I



КАТАЛОГ ДЕТАЛЕЙ И СБОРОЧНЫХ ЕДИНИЦ

Номер фигуры	Номер позиции	Обозначение	Наименование сборочных единиц, деталей	Колич. на сб. ед.	Сведения о взаимозаменяемости и конструктивных изменениях
5	I7	I 760I 7502 570 302	Панель	I	С № 23699
	I8	I 760I 7502 400 2I7	Защивка	I	По № 23699
		I 760I 7502 400 237	Защивка	I	С № 25732
	I9	I 7603 7502 600 IO3	Лист	I	
	20	I 760I 7502 520 003	Панель	I	По № 20605
		I 760I 7502 520 303	Панель	I	С № 23699
	2I	I 760I 7502 400 235	Защивка	I	
	22	I 760I 7502 520 007	Панель	I	По № 20605
		I 760I 7502 520 307	Панель	I	С № 23699
	23	I 760I 7502 450 73I	Защивка	I	
		I 760I 7502 450 732	Защивка	I	
	24	I 760I 7502 750 007	Защивка	I	
		I 760I 7502 750 008	Защивка	I	
	25	I 760I 7502 530 003	Панель	I	По № 20605
		I 760I 7502 530 303	Панель	I	С № 23699
	26	I 760I 7502 400 233	Защивка	I	
	27	I 760I 7502 520 0II	Панель	I	По № 20605
		I 760I 7502 520 3II	Панель	I	С № 23699
	28	I 760I 7502 540 027	Панель	I	По № 20605
		I 760I 7502 540 327	Панель	I	С № 23699
	29	I 7603 7502 600 IO5	Лист	I	
	30	I 760I 7502 450 733	Защивка	I	
		I 760I 7502 450 734	Защивка	I	
	3I	I 760I 7502 520 0I9	Панель	I	По № 20605
		I 760I 7502 520 3I9	Панель	I	С № 23699
	32	I 760I 7502 540 007	Панель	I	По № 20605
		I 760I 7502 540 307	Панель	I	С № 23699
	33	I 760I 7502 520 0I5	Панель	I	По № 20605
		I 760I 7502 520 3I5	Панель	I	С № 23699
	34	I 7603 7502 600 IO9	Лист	I	
	35	I 760I 7502 750 009	Панель	I	


КАТАЛОГ
ДЕТАЛЕЙ И СБОРОЧНЫХ ЕДИНИЦ

Номер фигуры	Номер позиции	Обозначение	Наименование сборочных единиц, деталей	Колич. на сб. ед.	Сведения о взаимозаменяемости и конструктивных изменениях
5	35	I 760I 7502 750 0I0	Панель	I	
	36	I 760I 7502 520 023	Панель	I	По № 20605
		I 760I 7502 520 323	Панель	I	С № 23699
	37	I 760I 7502 540 20I	Панель	I	По № 20605
		I 760I 7502 540 30I	Панель	I	С № 23699
	38	I 760I 7502 520 I95	Панель	I	По № 20605
		I 760I 7502 520 33I	Панель	I	С № 23699
	39	I 760I 7502 550 00I	Панель	I	По № 20605
		I 760I 7502 550 30I	Панель	I	С № 23699
	40	I 760I 7502 450 735	Зашивка	I	
		I 760I 7502 450 736	Зашивка	I	
	4I	I 7603 7502 600 II3	Лист	I	
	42	I 760I 7502 750 0II	Панель	I	
		I 760I 7502 750 0I2	Панель	I	
	43	I 760I 7502 520 027	Панель	I	По № 20605
		I 760I 7502 520 327	Панель	I	С № 23699
	44	I 760I 7502 540 0II	Панель	I	По № 20605
		I 760I 7502 540 3II	Панель	I	С № 23699
	45	I 760I 7502 520 00I	Панель	I	По № 20605
		I 760I 7502 520 30I	Панель	I	С № 23699
		I 760I 7502 520 002	Панель	I	По № 20605
		I 760I 7502 520 302	Панель	I	С № 23699
	46	I 760I 7502 580 00I	Панель	I	По № 20605
		I 760I 7502 580 30I	Панель	I	С № 23699
		I 760I 7502 580 002	Панель	I	По № 20605
		I 760I 7502 580 302	Панель	I	С № 23699
	47	I 760I 7502 540 0I9	Панель	I	По № 20605
		I 760I 7502 540 3I9	Панель	I	С № 23699
	48	I 7603 7502 600 II7	Лист	I	
		49	I 760I 7502 450 737	Зашивка	I
	I 760I 7502 450 738		Зашивка	I	

36.70.04

Стр. 23



КАТАЛОГ ДЕТАЛЕЙ И СБОРОЧНЫХ ЕДИНИЦ

Номер фигуры	Номер позиции	Обозначение	Наименование сборочных единиц, деталей	Колич. на сб. ед.	Сведения о взаимозаменяемости и конструктивных изменениях
5	50	I 7603 7502 600 I2I	Лист	I	
	51	I 760I 7502 750 0I3	Панель	I	
		I 760I 7502 750 0I4	Панель	I	
	52	I 760I 7502 830 20I	Зашивка	I	
	53	I 760I 7502 840 003	Панель	I	
	54	I 760I 7502 560 003	Панель	I	
		I 760I 7502 560 303	Панель	I	
	55	I 760I 7502 830 205	Зашивка	I	
	56	I 760I 7502 830 209	Зашивка	I	
	57	I 760I 7502 590 III	Панель	I	
		I 760I 7502 590 II2	Панель	I	
	58	I 760I 7502 590 II3	Панель	I	
	59	I 760I 7502 750 0I5	Панель	I	
		I 760I 7502 750 0I6	Панель	I	
	60	I 760I 7502 450 74I	Зашивка	I	
		I 760I 7502 450 742	Зашивка	I	
	6I	I 760I 7502 450 745	Зашивка	I	
	62	I 760I 7502 830 22I	Зашивка	I	
	63	I 760I 7502 830 2I7	Зашивка	I	
	64	I 760I 7502 590 I33	Панель	I	
	65	I 760I 7502 830 2I3	Зашивка	I	
	66	I 760I 7502 830 2I9	Зашивка	I	
	67	I 760I 7502 830 223	Зашивка	I	
	68	I 760I 7502 590 I45	Панель	I	
	69	I 760I 7502 830 2I5	Зашивка	I	
70	I 760I 7502 830 2II	Зашивка	I		
7I	I 760I 7502 830 207	Зашивка	I		
72	I 760I 7502 590 I4I	Панель	I		
73	I 760I 7502 840 005	Панель	I		
74	I 760I 7502 830 203	Зашивка	I		
75	I 760I 7502 560 006	Панель	I	По № 20605	



КАТАЛОГ ДЕТАЛЕЙ И СБОРОЧНЫХ ЕДИНИЦ

Номер фигуры	Номер позиции	Обозначение	Наименование сборочных единиц, деталей	Колич. на сб. ед.	Сведения о взаимозаменяемости и конструктивных изменениях
5	75	I 760I 7502 560 306	Панель	I	С № 23699
	76	I 760I 7502 540 022	Панель	I	По № 20605
		I 760I 7502 540 322	Панель	I	С № 23699
	77	I 7603 7502 600 I23	Лист	I	
	78	I 7603 7502 600 II9	Лист	I	
	79	I 760I 7502 540 0I4	Панель	I	По № 20605
		I 760I 7502 540 3I4	Панель	I	С № 23699
	80	I 760I 7502 520 030	Панель	I	По № 20605
		I 760I 7502 520 330	Панель	I	С № 23699
	81	I 760I 7502 520 026	Панель	I	По № 20605
		I 760I 7502 520 326	Панель	I	С № 23699
	82	I 7603 7502 600 II5	Лист	I	
	83	I 760I 7502 550 I96	Панель	I	По № 20605
		I 760I 7502 550 302	Панель	I	С № 23699
	84	I 760I 7502 520 002	Панель	I	По № 20605
		I 760I 7502 520 332	Панель	I	С № 23699
	85	I 760I 7502 540 204	Панель	I	По № 20605
		I 760I 7502 540 3I4	Панель	I	С № 23699
	86	I 760I 7502 540 0I0	Панель	I	По № 20605
		I 760I 7502 540 3I0	Панель	I	С № 23699
	87	I 760I 7502 520 022	Панель	I	По № 20605
		I 760I 7502 520 322	Панель	I	С № 23699
	88	I 7603 7502 600 III	Лист	I	
	89	I 760I 7502 520 0I8	Панель	I	По № 20605
		I 760I 7502 520 3I8	Панель	I	С № 23699
	90	I 760I 7502 520 0I4	Панель	I	По № 20605
		I 760I 7502 520 3I4	Панель	I	С № 23699
	91	I 760I 7502 540 030	Панель	I	По № 20605
		I 760I 7502 540 330	Панель	I	С № 23699
	92	I 760I 7502 530 006	Панель	I	По № 20605
		I 760I 7502 530 306	Панель	I	С № 23699

36.70.04

Стр. 25



КАТАЛОГ ДЕТАЛЕЙ И СБОРОЧНЫХ ЕДИНИЦ

Номер фигуры	Номер позиции	Обозначение	Наименование сборочных единиц, деталей	Колич. на сб. ед.	Сведения о взаимозаменяемости и конструктивных изменениях
5	93	I 7603 7502 600 I07	Лист	I	
	94	I 760I 750I 520 0I0	Панель	I	По № 20605
		I 760I 7502 520 3I0	Панель	I	С № 23699
	95	I 760I 7502 520 006	Панель	I	По № 20605
		I 760I 7502 520 306	Панель	I	С № 23699
	96	I 760I 7502 400 237	Зашивка	I	
	97	I 760I 7502 400 2I5	Зашивка	I	
	98	I 760I 7502 400 207	Зашивка	I	
	99	I 760I 7502 400 203	Зашивка	I	
	I00	I 7602 7502 894 003	Зашивка борта (шп. № I7 - I9)	I	
		I 7602 7502 894 004	Зашивка борта (шп. № I7 - I9)	I	
	I0I	I 760I 7502 590 I77	Прокладка	I	По № I5453
	I02	I 760I 7502 590 I73	Панель	I	По № I5453
		I 7602 7502 894 006	Панель	I	С № I7526
	I03	I 760I 7502 460 00I	Кожух	I	
		I 760I 7502 460 002	Кожух	I	
	I04	2408A-4-6	Втулка	90	
	I05	3I66A-4-20	Винт	I00	
		338IA-4	Гайка	737	
		340IA-0,5-4-8	Шайба	I645	
	I06	A4x3 ГОСТ I777-42	Пистон	96	
	I07	I 760I 7502 700 03I	Шнур крученный	I2	
	I08	3I75A-4-I2	Винт	360	
		3382A-4	Гайка	340	
	I09	3I83A-4-I2	Винт	660	
		3I72A-4-I4	Винт	300	
		3295A-4	Гайка	636	
		3297A-4	Гайка	50	
	IIO	I 760I 7502 400 0I3	Прокладка	8	
	III	I 760I 7502 220 005	Шайба	76	По № 20605



КАТАЛОГ ДЕТАЛЕЙ И СБОРОЧНЫХ ЕДИНИЦ

Номер фигуры	Номер позиции	Обозначение	Наименование сборочных единиц, деталей	Колич. на сб. ед.	Сведения о взаимозаменяемости и конструктивных изменениях
5	II2	3I85A-4-I2	Винт	228	По № 20605
		3I85A-4-I2	Винт	152	С № 23699
		3373A-4	Гайка	490	
	II3	I 760I 7502 220 003	Гнездо	76	По № 20605
		I 760I 7502 637 000	Гнездо	76	С № 23699
	II4	I 760I 7502 50I 000	Скоба	16	
	II5	I 760I 7502 500 003	Прокладка	76	
	II6	I 760I 7502 502 000	Скоба	44	
	II7	3I72A-4-I2	Винт	192	По № II338
		3I72A-4-I2	Винт	312	С № II342
	II8	I 760I 7502 590 219	Прокладка	5	
	II9	I 760I 7502 590 2I7	Прокладка	5	
	I20	3I66A-4-I0	Винт	90	
		340IA-I-4-8	Шайба	740	
	I2I	300IA-4-I6	Болт	10	
	I22	I 760I 7502 830 0I5	Уголок	40	
	I23	I 760I 7502 830 0I9	Прокладка	40	
	I24	3I66A-4-I6	Винт	71	
	I28	I 760I 7502 623 000	Упор	120	
	I29	3I72A-4-I2	Винт	240	
	I30	I703c52	Корпус с пружиной	34	
		I710c52-23 Кд	Шип с нарезным хвостиком	34	
	I3I	3I83A-4-I0	Винт	26	
		3I83A-4-I2	Винт	450	
	I32	I 760I 7502 450 289	Лента-застежка	8	
		I 760I 7502 450 30I	Лента-застежка	16	
		I 760I 7502 450 309	Лента-застежка	2	
		I 760I 7502 450 3II	Лента-застежка	2	
		I 760I 7502 450 3I5	Лента-застежка	2	
		I 760I 7502 450 29I	Лента-застежка	2	


36.70.04

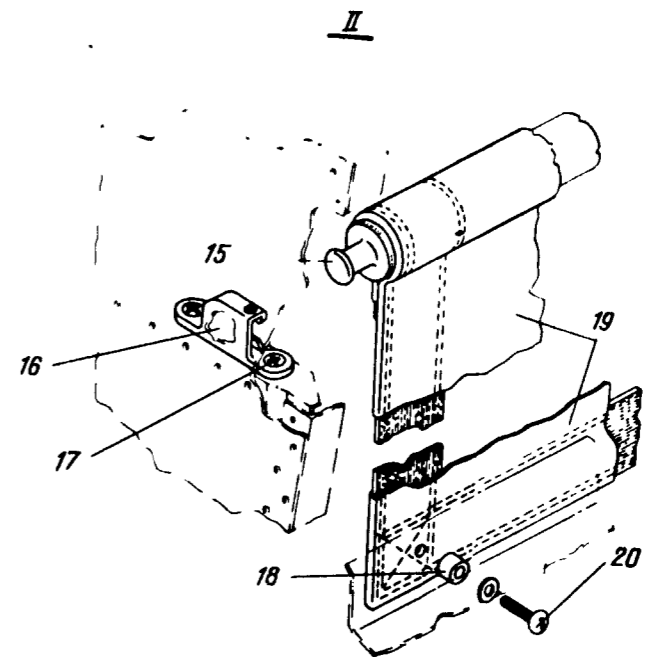
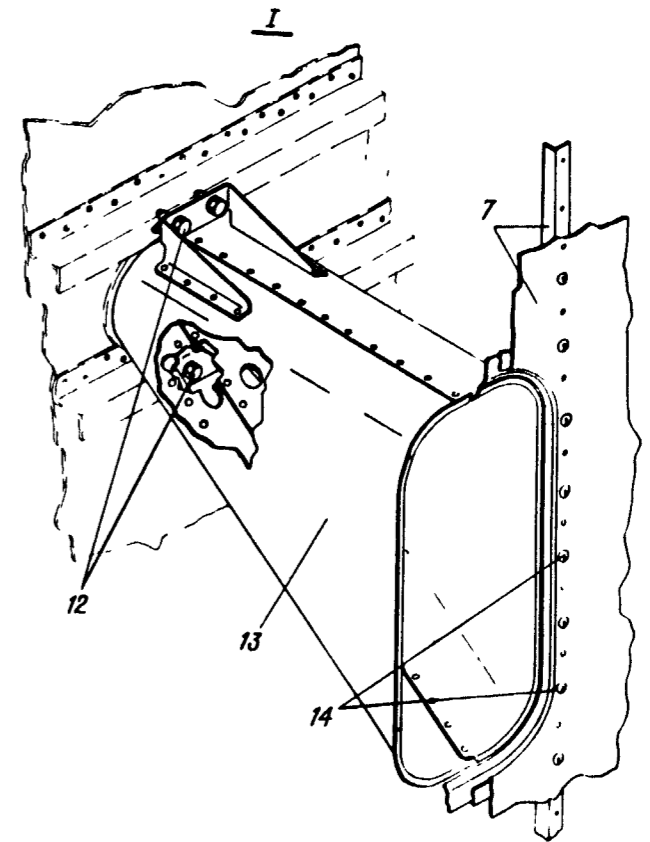
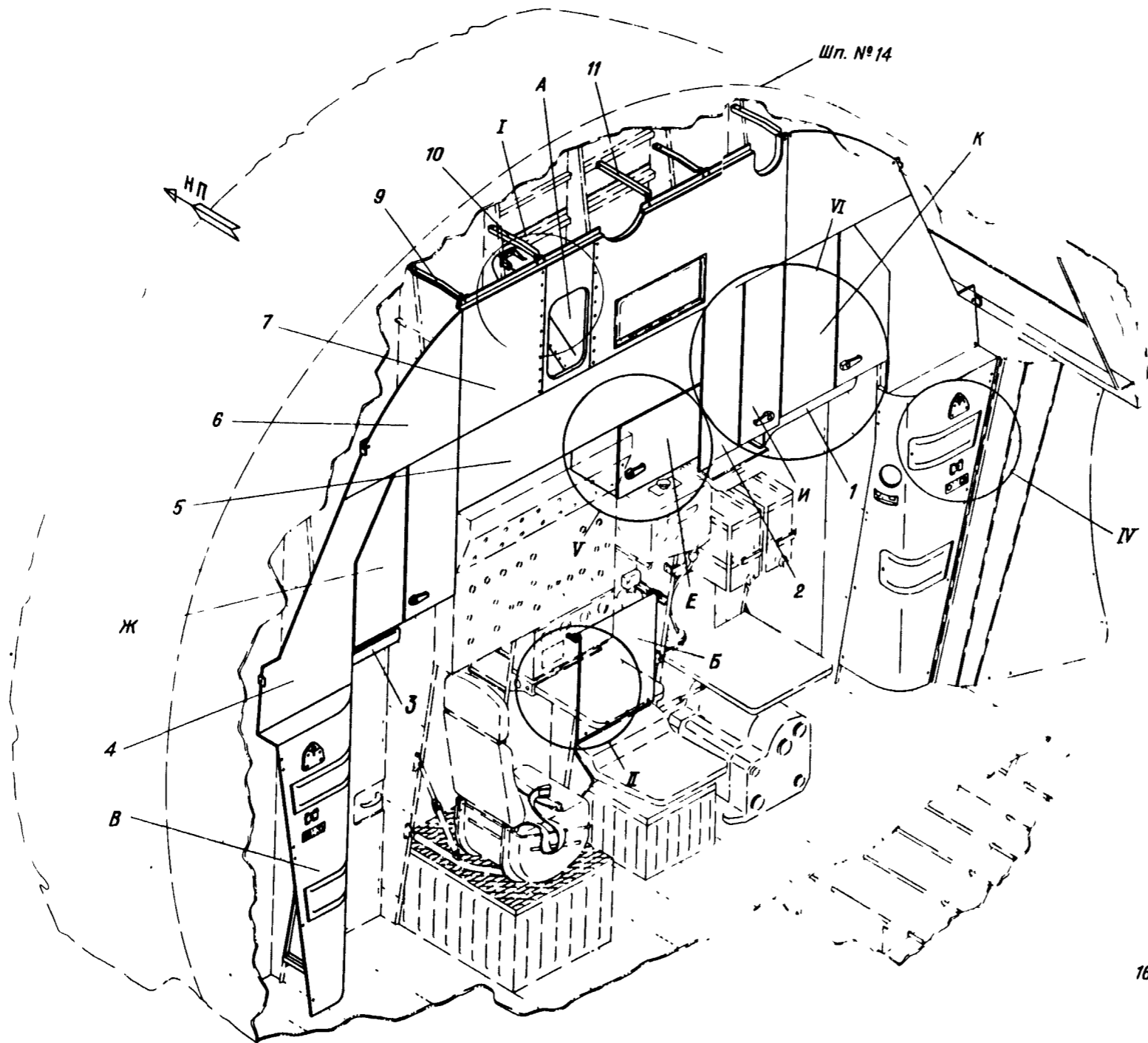
Стр. 27



КАТАЛОГ
ДЕТАЛЕЙ И СБОРОЧНЫХ ЕДИНИЦ

Номер фигуры	Номер позиции	Обозначение	Наименование сборочных единиц, деталей	Колич. на сб. ед.	Сведения о взаимозаменяемости и конструктивных изменениях	
5	I32	I 760I 7502 450 319	Лента-застежка	8		
		I 760I 7502 450 32I	Лента-застежка	2		
		I 760I 7502 450 323	Лента-застежка	2		
		I 760I 7502 450 523	Лента-застежка	2		
	I33	I 760I 7502 590 23I	Панель	I		
		I 760I 7502 590 235	Панель	I		
	I34	I 760I 7502 II5 000	Замок	76		По № 20605
		I 760I 7502 630 000	Замок	76		С № 23699


**КАТАЛОГ
 ДЕТАЛЕЙ И СБОРОЧНЫХ ЕДИНИЦ**

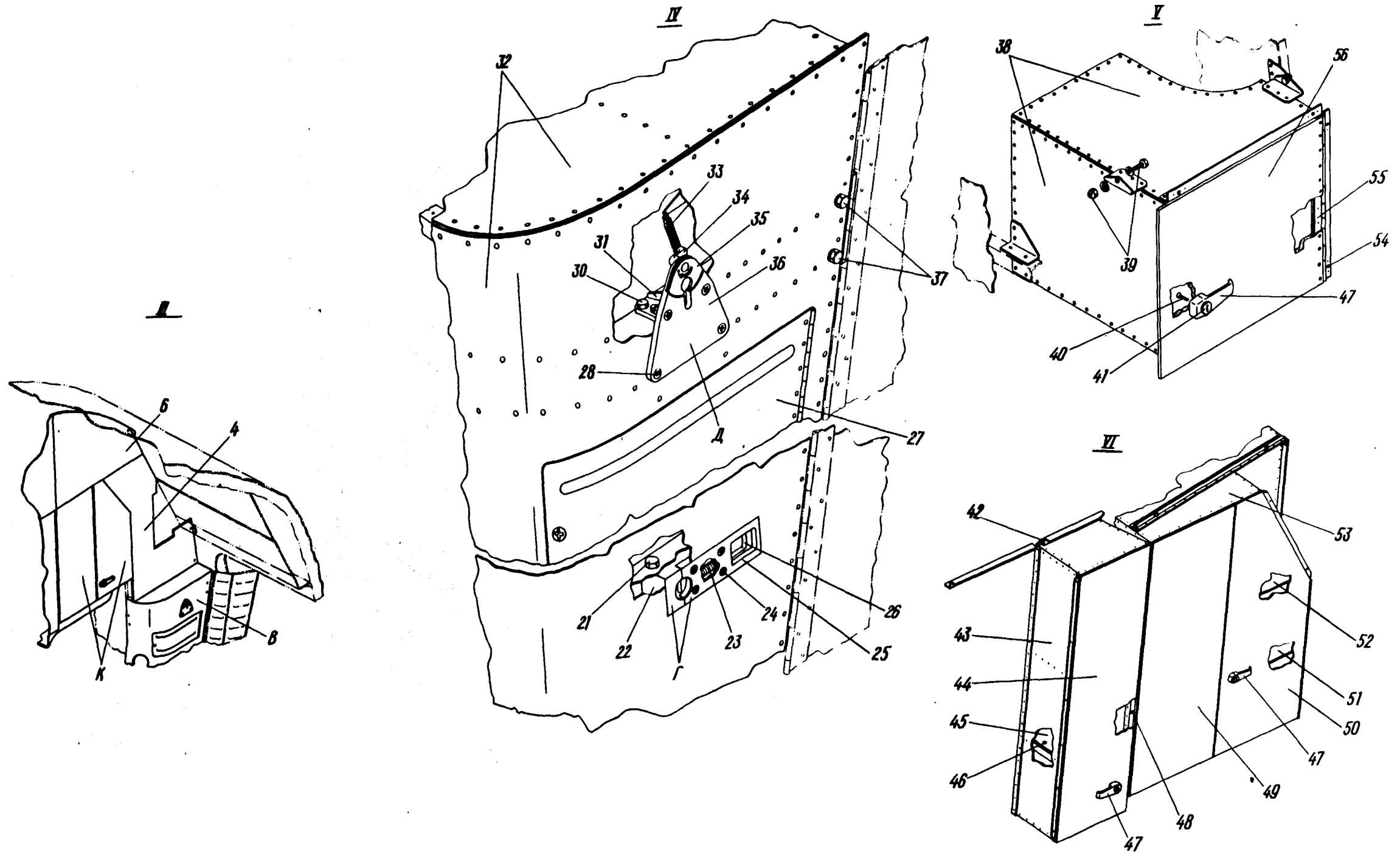


Забивка шпангоута № I4
 фигура 6 (Лист I из 2)

15 ноября 1979 г.

36.70.05
 Стр. 29


**КАТАЛОГ
 ДЕТАЛЕЙ И СБОРОЧНЫХ ЕДИНИЦ**



Зашивка шпангоута № 14
 фигура 6 (Лист 2 из 2)

№ 76

КАТАЛОГ ДЕТАЛЕЙ И СБОРОЧНЫХ ЕДИНИЦ

Номер фигуры	Номер позиции	Обозначение	Наименование сборочных единиц, деталей	Колич. на сб. ед.	Сведения о взаимозаменяемости и конструктивных изменениях
6		I 760I 7504 000 000	ЗАШИВКА ШПАНГОУТА № I4		
	I	I 760I 7504 450 000	Установка предохранитель- ного козырька над дверью пилотов		
	2	I 760I 7504 000 045	Панель	I	
	3	I 760I 7504 470 000	Установка предохранитель- ного козырька над дверью туалета		
	4	I 760I 7504 I70 002	Панель боковая (лев.)	I	По № 23699
		I 760I 7504 I60 002	Панель боковая (лев.)	I	С № 25732
		I 760I 7504 I70 00I	Панель боковая (прав.)	I	По № 23699
		I 760I 7504 I60 00I	Панель боковая (прав.)	I	С № 25732
	5	I 760I 7504 000 047	Панель	I	
	6	I 760I 7504 080 002	Панель (лев.)	I	
		I 760I 7504 080 00I	Панель (прав.)	I	
	7	I 760I 7504 050 000	Панель	I	
	9	I 760I 7504 I80 00I	Кронштейн (прав.)	2	
	IO	I 760I 7504 I80 002	Кронштейн (лев.)	I	
	II	I 760I 7504 I85 000	Кронштейн	I	
	A	I 760I 7504 060 000	Установка раструба окна на шпангоуте № I4		
	I2	3240A-4-I2	Болт	4	
		338IA-4	Гайка анкерная	4	
		340IA-I-4-8	Шайба	4	
	I3	I 760I 7504 070 000	Раструб окна	I	
	I4	3I77A-3-IO	Винт	2I	
		3373A-3	Гайка	2I	
		340IA-0,8-3-8	Шайба	2I	
	B	I 760I 7504 I20 000	Установка спинки		
	I5	I 760I 7504 I50 000	Труба	I	
	I6	I 760I 7504 I40 002	Гнездо (лев.)	I	

36.70.05

Стр. 3I

И. 76
КАТАЛОГ
ДЕТАЛЕЙ И СБОРОЧНЫХ ЕДИНИЦ

Номер фигуры	Номер позиции	Обозначение	Наименование сборочных единиц, деталей	Колич. на сб. ед.	Сведения о взаимозаменяемости и конструктивных изменениях
6	I6	I 760I 7504 I40 002	Гнездо (прав.)	I	По № 23699 С № 25732
	I7	5946A-5-I2	Винт	4	
		3373A-5	Гайка	4	
		340IA-I-5-I0	Шайба	4	
	I8	2408A-5-6	Втулка	4	
	I9	I 760I 7504 I30 000	Спинка	I	
	20	5940A-5-I8	Винт	4	
		33I5A-5	Гайка	4	
		340IA-I-5-I0	Шайба	4	
	B	I 760I 7504 320 000	Установка угловых кожухов		
		I 760I 7504 430 000	Установка угловых кожухов		
	2I	4929A-4-52	Болт	I4	
		3373A-4	Гайка	I4	
		340IA-I,5-4-I0	Шайба	I4	
	Г	I 760I 7504 290 000	Замок		
	22	I 760I 7504 29I	Корпус	I	
	23	I9I6A-I,2-I0-30	Пружина	I	
	24	385AH-5-38	Болт	4	
		3373A-5	Гайка	4	
		340IA-I-5-I0	Шайба	4	
	25	I 760I 7504 292 000	Крышка	I	
	26	I 760I 7504 293 000	Защелка	I	
	27	I 760I 7504 420 00I	Лючок для подхода к ци- линдрам входных дверей (прав.)	2	
		I 760I 7504 420 002	Лючок для подхода к ци- линдрам входных дверей (лев.)	2	
	Д	I 760I 7504 380 00I	Пластина (прав.)		
		I 760I 7504 380 002	Пластина (лев.)		
	28	307IA-4-I6	Болт	8	



КАТАЛОГ ДЕТАЛЕЙ И СБОРОЧНЫХ ЕДИНИЦ

Номер фигуры	Номер позиции	Обозначение	Наименование сборочных единиц, деталей	Колич на сб ед.	Сведения о взаимозаменяемости и конструктивных изменениях
6	28	3373A-4	Гайка	8	
		3401A-I-4-8	Шайба	8	
	30	3003A-5-56	Болт	16	
		3373A-5	Гайка	16	
		3401A-I,5-5-10	Шайба	16	
	31	I 760I 7504 346 000	Кронштейн	2	
	32	I 760I 7504 330 001	Кожух угловой (прав.)	I	По № 23699
		I 760I 7504 310 001	Кожух угловой (прав.)	I	С № 25732
		I 760I 7504 330 002	Кожух угловой (лев.)	I	По № 23699
		I 760I 7504 310 002	Кожух угловой (лев.)	I	С № 25732
	33	I919A-8-40	Пружина	I	
	34	I 760I 7504 382 000	Рычаг	2	
		3480A-2Пр _{2а} -10	Штифт	2	
		3405A-0,5-6-12	Шайба	4	
	35	I 760I 7504 390 001	Крышка (прав.)	I	
		I 760I 7504 390 002	Крышка (лев.)	I	
	36	I 760I 7504 347 000	Пластина	2	
	37	4929A-6-18	Болт	8	
		3401A-I,5-6-12	Шайба	8	
	Е	I 760I 7533 600 000	Установка бытового шкафа № 2		
	38	I 760I 7533 610 000	Ящик бытовой № 2	I	
	39	3241A-5-16	Болт	3	
		3373A-5	Гайка	3	
		3405A-I-5-10	Шайба	6	
		3405A-I,5-5-10	Шайба	3	
	40	3177A-3-18	Винт	16	
	41	ЗУП-10	Замок	4	
	Ж	I 760I 7533 500 000	Установка бытового шкафа № I		
	И	I 760I 7533 800 000	Установка шкафа № 2 для техдокументации		

36.70.05

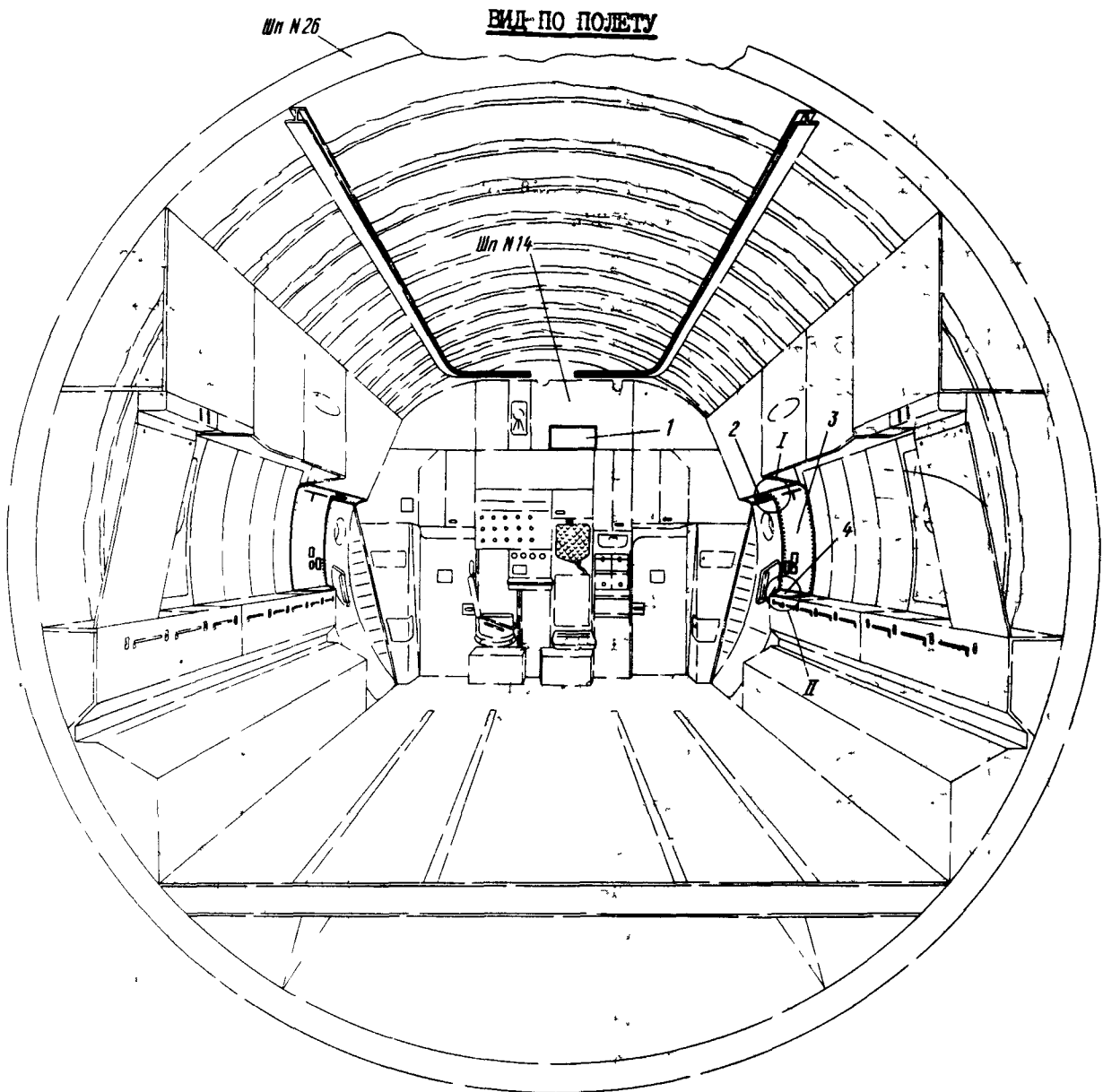
Стр. 33

№ 76

**КАТАЛОГ
ДЕТАЛЕЙ И СБОРОЧНЫХ ЕДИНИЦ**

Номер фигуры	Номер позиции	Обозначение	Наименование сборочных единиц, деталей	Колич. на сб. ед.	Сведения о взаимозаменяемости и конструктивных изменениях
6	42	324IA-5-I2	Винт	I4	
		3373A-5	Гайка	I4	
		340IA-I-5-I0	Шайба	I4	
	43	I 760I 7533 810 000	Шкаф № 2 для техдоку- ментации	I	
	44	I 760I 7533 820 000	Дверца	I	По № I8560
I 760I 7533 825 000		Дверца	I	С № 20594	
	45	I 760I 7533 840 000	Полка	2	По № I8560
I 760I 7533 845 000		Полка	I	С № I8560	
	46	3I83A-4-I4	Винт	I2	
3373A-4		Гайка	I2		
340IA-0,5-4-8		Шайба	I2		
	47	I 760I 7533 2II 000	Ручка	4	
	48	3I83A-4-I0	Винт	9	
338IA-4		Гайка анкерная	9		
	K	I 760I 7533 700 000	Установка шкафа № I для техдокументации		
	49	I 760I 7533 760 000	Дверца	I	По № I8560
I 760I 7533 765 000		Дверца	I	С № 20594	
	50	I 760I 7533 750 000	Дверца	I	По № I8560
I 760I 7533 755 000		Дверца	I	С № 20594	
	51	I 760I 7533 730 000	Полка	I	По № I8560
I 760I 7533 735 000		Полка	I	С № 20594	
	52	I 760I 7533 740 000	Полка	I	По № I8560
I 760I 7533 745 000		Полка	I	С № 20594	
	53	I 760I 7533 710 000	Шкаф № I для техдоку- ментации	I	
	54	338IA-4	Гайка анкерная	4	
	55	I 760I 7533 630 000	Петля	I	
	56	I 760I 7533 620 000	Крышка	I	По № I8560
I 760I 7533 625 000		Крышка	I	С № 20594	

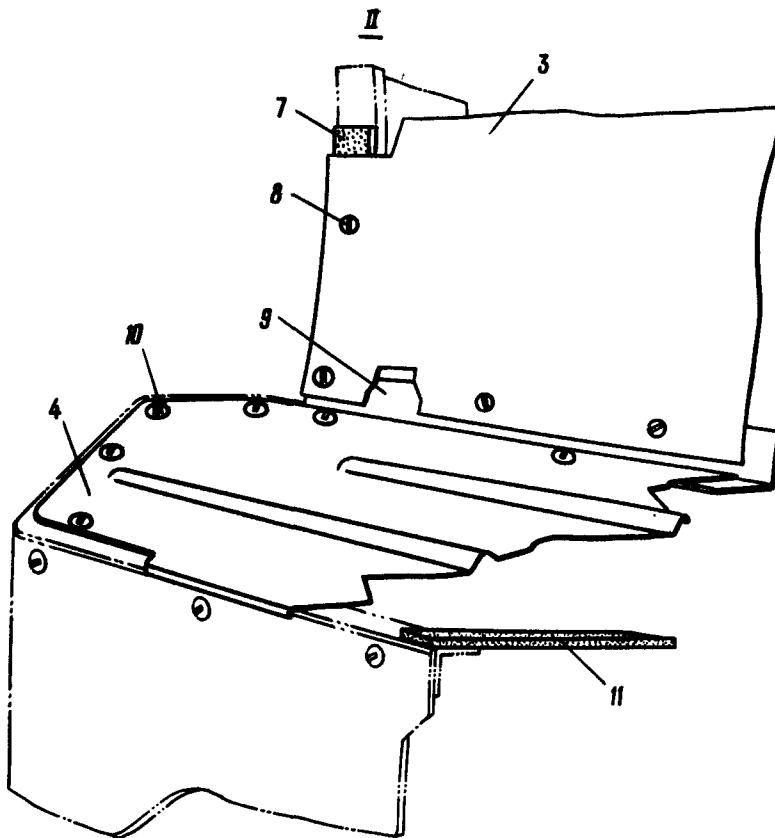
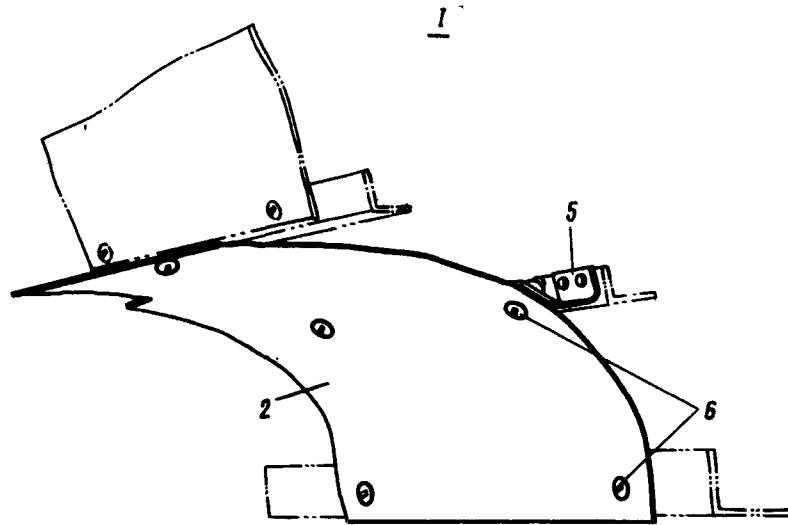
Ил 76
**КАТАЛОГ
ДЕТАЛЕЙ И СБОРОЧНЫХ ЕДИНИЦ**



Доработка замков грузовой кабины
Фигура.7 (Лист I из 2)

36.70.06
Стр. 35

КАТАЛОГ
ДЕТАЛЕЙ И СБОРОЧНЫХ ЕДИНИЦ



Доработка зашивок грузовой кабины
фигура 7 (Лист 2 из 2)

~~№ 76~~

КАТАЛОГ ДЕТАЛЕЙ И СБОРОЧНЫХ ЕДИНИЦ

Номер фигуры	Номер позиции	Обозначение	Наименование сборочных единиц деталей	Колич на сб ед	Сведения о взаимозаменяемости и конструктивных изменениях
7		I 760I 7502 894 000	ДОРАБОТКА ЗАШИВОК ГРУ- ЗОВОЙ КАБИНЫ.		С № I7526
	I	I 760I 7504 054 005	Накладка	I	
	2	I 7602 7502 460 005	Кожух над входной дверью (прав.)	I	
		I 760I 7502 460 006	Кожух над входной дверью (лев.)	I	
	3	I 7602 7502 894 0I3	Зашивка-в районе шпан- гоутов № I7 - I9 (прав.)	I	
		I 7602 7502 894 0I4	Зашивка в районе шпан- гоутов № I7 - I9 (лев.)	I	
	4	I 7602 7502 894 005	Зашивка горизонтальная (прав.)	I	
		I 7602 7502 894 006	Зашивка горизонтальная (лев.)	I	
	5	I 7602 7502 460 007	Гнутик (прав.)	5	
		I 7602 7502 460 008	Гнутик (лев.)	5	
	6	3I66A-3-9	Винт	I2	
		338IA-3	Гайка	I2	
	7	I 7602 7502 894 0II	Прокладка	6	
	8	3I72A-4-I4	Винт	40	
		3I72A-4-20	Винт	60	
		338IA-4	Гайка	90	
	9	I 7602 7502 894 809	Профиль (прав.)	I	
		I 760I 7502 894 0I0	Профиль (лев.)	I	
	IO	3I72A-4-I2	Винт	40	
		3382A-4	Гайка	IO	
	II	I 7602 7502 894 007	Прокладка	6	

Самолет Ил-76Т

Каталог деталей
и сборочных единиц

Глава 32 - ШАССИ
Глава 33- ГИДРАВЛИЧЕСКАЯ СИСТЕМА
Глава 34 - ВЫСОТНОЕ ОБОРУДОВАНИЕ
Глава 35 - ПРОТИВООБЛЕДЕНИТЕЛЬНАЯ СИСТЕМА (ПОС)
Глава 36 - БЫТОВОЕ ОБОРУДОВАНИЕ

Изд. № 32373/2

